



## CATÁLOGO DE PRODUCTOS

### IMPERMEABILIZANTES, ADHESIVOS Y PINTURAS

Impermeabilizantes, adhesivos, aditivos, masillas y pinturas



### REDES E INFRAESTRUCTURA

Registros, válvulas, cheques, tubería, tubosistemas, geosistemas, accesorios y red contra incendios



### ELEMENTOS DE CONSTRUCCIÓN

Construcción en seco, cementos, tejas, tanques, aluminio, canalización y drenaje



### HERRAMIENTAS ALAMBRES Y OTROS

Herramientas, cerraduras, candados, alambres, sogas y otros



### ACABADOS

Revestimientos, porcelana sanitaria, griferías, duchas, cocinas integrales, productos en acero inoxidable, hogar e institucional



También encuentre todos los accesorios, herramientas y complementos que requiere para la instalación.

**Distribuidores de materiales para la construcción y acabados**

# ACABADOS

Revestimientos, porcelanas sanitarias, griferías, duchas, cocinas integrales, productos en acero inoxidable, hogar e institucional.



**Gerfor**

corona

**FANALREJ**  
s.a.s.

**Socoda**



**GUINOVA**  
**GUINOVA**

**GRIVAL**

ino**x**ideas

**GRICOL**  
DESDE 1962



**COVAL**



SANITARIOS

# SANITARIOS







CATÁLOGO DE PRODUCTO





## SANITARIOS



### ¿CÓMO FUNCIONA UN SANITARIO?

- ① Una vez accionada la manija o el botón, el sello se levanta permitiendo el paso del agua hacia la taza.
- ② El agua entra por las cavidades internas de la taza recorriendo rápidamente el anillo.
- ③ El agua sale por el anillo y por el jet moviendo el agua del espejo en forma de remolino.
- ④ El agua proveniente del pozo llena completamente el sifón.
- ⑤ La fuerza de gravedad extrae el agua y los desechos (sólidos o líquidos)
- ⑥ Una vez hecha la descarga, la válvula de entrada permite nuevamente el paso de agua hacia el tanque.

### MÁXIMA EFICIENCIA

Los sanitarios Corona cuentan con los siguientes beneficios:



**AHORRO DE AGUA GARANTIZADO**  
Sistemas de bajo consumo 4.8 litros o menos.



**MAYOR CAPACIDAD DE EVACUACIÓN**  
Los sanitarios Corona son probados en laboratorios para garantizar una descarga de sólidos adecuada, entre 250g y 1000g según el modelo.



**EVITA TAPONAMIENTOS**  
Sifón 100% esmaltado que previene obstrucciones.



**MAYOR HIGIENE SIN DEVOLUCIÓN DE OLORES**  
Ámplio espejo de agua que mantiene la taza limpia evita la devolución de olores.



**FÁCIL INSTALACIÓN Y MANTENIMIENTO**  
La mayoría de sanitarios Corona pueden instalarse con brida, esto permite agilizar el proceso de instalación y facilita cualquier reparación o reemplazo de la pieza.



## CATÁLOGO DE PRODUCTO



### CARACTERÍSTICAS:

#### Forma de la taza:

Redonda



- Ahorra espacio.
- Excelente opción para baños pequeños.
- Recomendada donde hay niños pequeños.

Alargada



- Mayor comodidad para el usuario adulto especialmente hombres.
- Apropiaada para aplicaciones de alto tráfico.

Alargada compacta



- Misma comodidad para el usuario que la taza alargada.
- Ocupa el mismo espacio de una taza redonda.

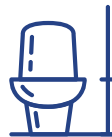
#### Altura de la taza:



29 cm

##### Infantil

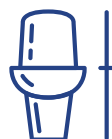
- Sanitario perfecto para niños entre 2 y 7 años.
- Ahorro de espacio



37 cm /  
40 cm

##### Familiar

- Recomendado para cualquier usuario adulto.



42 cm

##### Confortable

- Diseñados para maximizar el confort al sentarse y al pararse especialmente para personas altas o con discapacidades.





# TECNOLOGÍAS SANITARIOS CORONA



## TurboFlush Máxima potencia, máximo ahorro

Consumo de agua:

# 3,8L

Descarga **1.000 gramos**



Ofrece una reducción del 36% en consumo, comparado con un sanitario de bajo consumo y de un 78% en consumo comparado con un sanitario de hace más de 20 años.

### ¿CÓMO FUNCIONA?


El aire comprimido es el que genera la fuerza para empujar el agua hacia la taza y así la unidad asistida por presión expulsa los desechos con una vigorosa acción de descarga.

**\*IMPORTANTE**


Requiere asegurar un rango de presión dinámica que esté entre 25 y 80 PSI para asegurar el funcionamiento adecuado.



El tanque se encuentra cargado y listo para ser operado. El aire y el agua tienen igual presión. El aire contenido en el interior del tanque ejerce una presión sobre el agua.



El agua contenida en el interior del cartucho es descargada cuando el botón es accionado, permitiendo que el aire llene su interior, acción por lo cual se libera el sistema de cierre, es decir; se rompe el sello. La taza se desocupa en 4 segundos; la descarga es conducida a través de un torrente de agua (turbo cargada). Una vez se abre la válvula principal el agua baja a la taza circulando por los canales que conducen al JET y al anillo de lavado.



Se reinicia el ciclo de llenado (30 segundos). El aire contenido en el interior de la válvula principal acciona el mecanismo de cierre.



### MaxiClean Limpieza fácil y duradera



Sólidos **6 litros**  
Líquidos **4,2 litros**

Descarga **800 gramos**



### SifonJet Alta evacuación con menos agua



Sólidos **6 litros**  
Líquidos **4,2 litros**

Descarga **700 gramos**



### EcoFlush La más ahorradora de Corona



Sólidos **4,8 litros**  
Líquidos **3,2 litros**

Descarga **500 gramos**







SANITARIOS



LOTO

117641001 Sanitario suspendido

○ Blanco 100

- Altura tradicional, uso familiar.
- Capacidad de descarga 400g.
- Válvula de suministro hidrostática, con sistema antisifón que previene el retorno de agua desde el tanque a la red de agua potable.
- Válvula de salida tipo torre de 2"
- Novedoso diseño suspendido.



Incluye:



Taza alargada



Cierre suave



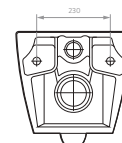
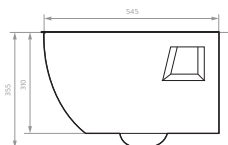
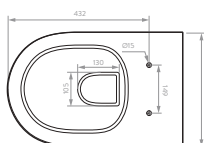
Dual Flush

SUPERIOR

LATERAL

FRONTAL

TAZA





## CATÁLOGO DE PRODUCTO

### PRESTIGIO

30636 Sanitario  
609201001 Asiento



Incluye:



Taza alargada



Cierre suave



Sistema presión asistido

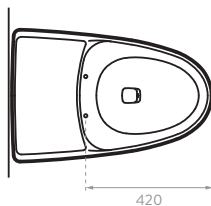
○ Blanco 100

TurboFlush

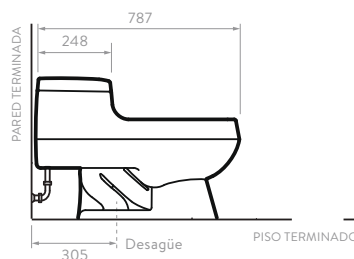


- Altura tradicional de taza para uso familiar.
- Ultra alta eficiencia de agua de 3.8 litros por descarga.
- Extraordinaria capacidad de evacuación de descarga sólida de 1000g.
- Requiere rango de presión de agua mayor a 25 PSI.

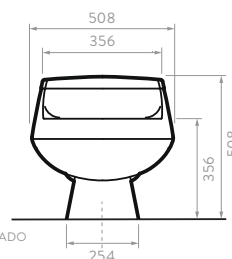
SUPERIOR



LATERAL



FRONTAL



### SOLARE

O60701001 Sanitario



Incluye:



Taza alargada



Cierre suave



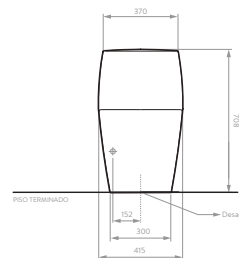
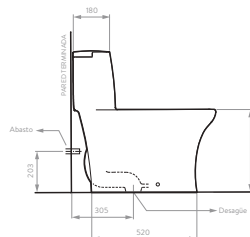
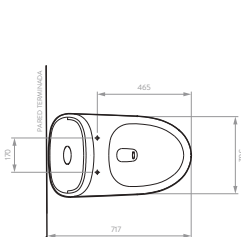
Dual Flush

○ Blanco 100

MaxiClean



- Altura tradicional de taza para uso familiar.
- Extraordinaria capacidad de evacuación de descarga sólida de 800g.
- Válvula de suministro hidrostática, con sistema antisifón que previene el retorno de agua desde el tanque a la red de agua potable.
- Válvula de salida tipo torre de 2"
- Sifón oculto.
- Sistema de taza **Rimless** (sin anillo) que permite un mejor lavado después de cada uso reduciendo gérmenes y bacterias.





## SANITARIOS

### BURGOS

Sanitario One Piece Burgos AL BCO

121541001 Sanitario



Incluye:



Taza alargada



Cierre suave

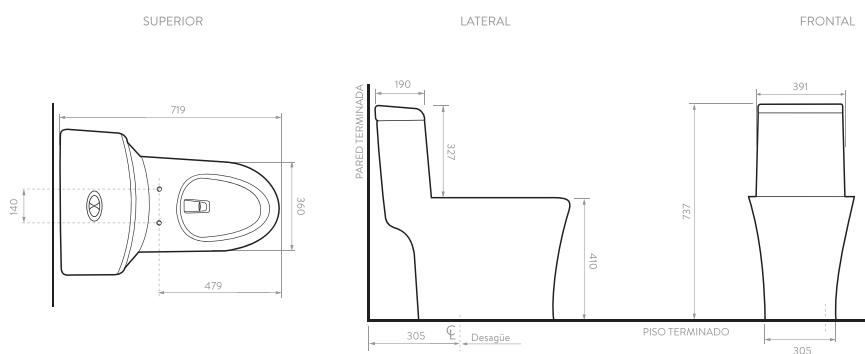


Dual Flush

○ Blanco 100



- Altura tradicional de taza para uso familiar.
- Capacidad de evacuación de 500g.
- Falta el claim de la válvula que me lo debe confirmar Ingeniería.
- Limpieza fácil y duradera, sistema Rimless (sin anillo) que permite un mejor lavado después de cada uso reduciendo gérmenes y bacterias.



### FUSSION

12151 Sanitario



Incluye:



Taza alargada



Cierre suave

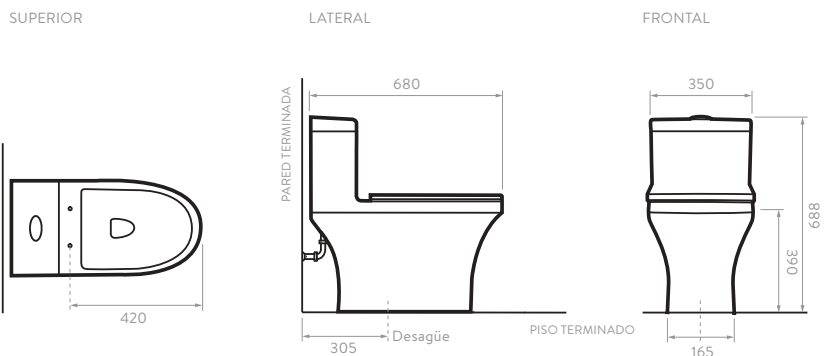


Dual Flush

○ Blanco 100



- Altura tradicional de taza para uso familiar.
- Capacidad de evacuación de descarga sólida de 350g.
- Válvula de suministro hidrostática, con sistema antisifón que previene el retorno de agua desde el tanque a la red de agua potable.
- Válvula de salida tipo torre de 2"





CATÁLOGO DE PRODUCTO





## SANITARIOS

### MONTECARLO

#### Novo alargado HET

O2916 Sanitario  
609461 Asiento



#### Incluye:



Taza  
alargada



Cierre  
suave

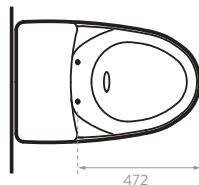


Dual Flush

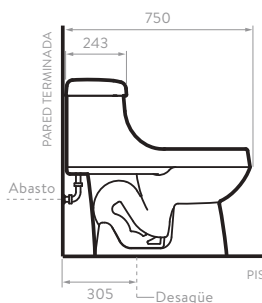
○ Blanco 100    ● Bone 103

- Altura tradicional de taza para uso familiar.
- Capacidad de evacuación de descarga sólida de 700g.
- Válvula de suministro hidrostática, con sistema antisifón que previene el retorno de agua desde el tanque a la red de agua potable.
- Válvula de salida tipo torre de 3"

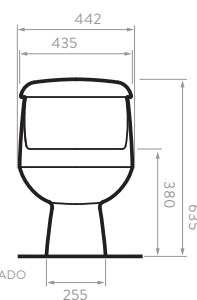
SUPERIOR



LATERAL



FRONTAL



### SifonJet

### MONTECARLO

#### Novo redondo HET

O2909 Sanitario  
60935 Asiento



#### Incluye:



Taza  
redonda



Cierre  
suave

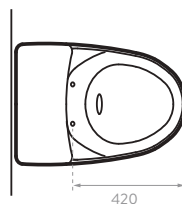


Dual Flush

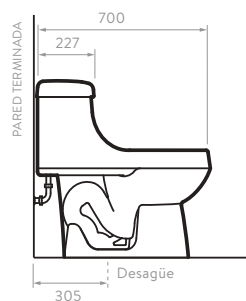
○ Blanco 100    ● Bone 103    ● Azul 118    ● Negro 160

- Altura tradicional de taza para uso familiar.
- Capacidad de evacuación de descarga sólida de 700g.
- Válvula de suministro hidrostática.

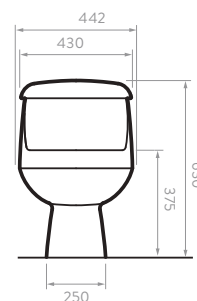
SUPERIOR



LATERAL



FRONTAL



### SifonJet







### MONTECARLO ADVANCE

○ Blanco 100

E29201005 Sanitario



Incluye:



Taza alargada

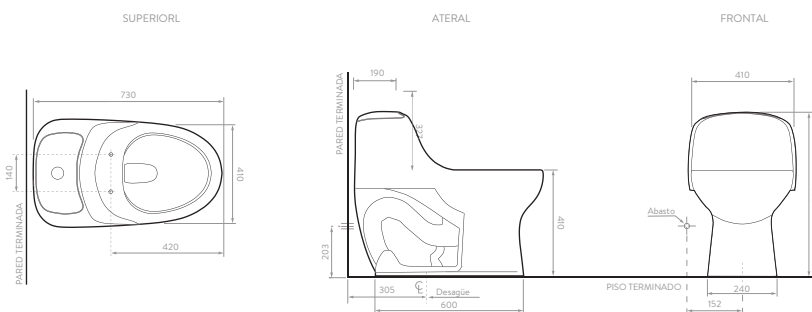


Cierre suave



Dual Flush

- Altura tradicional de taza para uso familiar.
- Capacidad de evacuación de 500g.
- Falta el claim de la válvula que me lo debe confirmar Ingeniería.
- Limpieza fácil y duradera, sistema Rimless (sin anillo) que permite un mejor lavado después de cada uso reduciendo gérmenes y bacterias.



### SMART

Alargado compacto  
O2918 Sanitario  
60946 Asiento

○ Blanco 100   ● Bone 103   ● Negro 160

### SifonJet



Incluye:



Taza alargada compacta

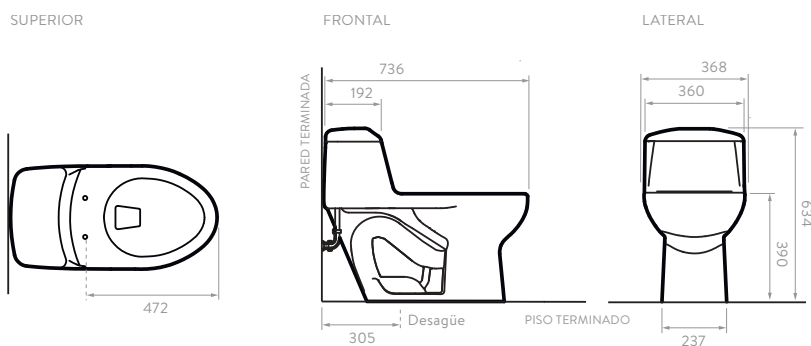


Cierre suave



Dual Flush

- Altura de taza un poco mayor a la estándar para mayor comodidad.
- Capacidad de evacuación 500g.
- Válvula de suministro Hidrostatica antisifón que opera de manera eficiente tanto con presiones de agua bajas como altas. Presenta un regulador de flujo, un filtro de impurezas y un cierre para mayor funcionalidad.
- Válvula de salida tipo torre de 2"





## SANITARIOS

### SMART

Redondo  
O2919 Sanitario  
60935 Asiento



Incluye:



Taza redonda



Cierre suave



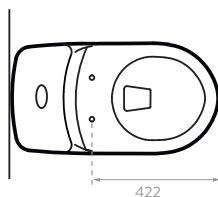
Dual Flush

○ Blanco 100

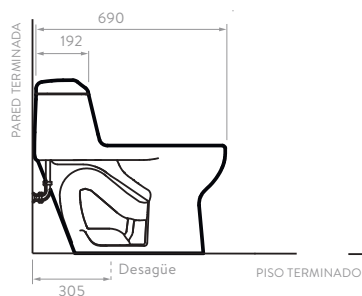
SifonJet

- Altura tradicional de taza para uso familiar.
- Capacidad de evacuación de descarga sólida de 500g.
- Válvula de suministro hidrostática, con sistema antisifón que previene el retorno de agua desde el tanque a la red de agua potable.
- Válvula de salida tipo torre de 2"

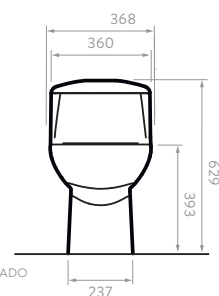
SUPERIOR



LATERAL



FRONTAL



### ECOCLEAN

O2600 Sanitario  
O5000 Taza  
O5100 Tanque + tapa + grifería  
O6947 Asiento  
O5200 Tapa



Incluye:



Taza alargada



Cierre suave



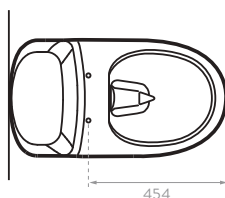
Dual Flush

○ Blanco 100   ● Bone 103   ● Negro 160

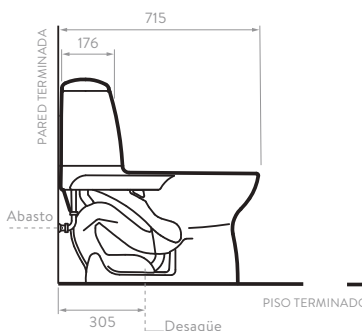
MaxiClean

- Altura de taza un poco mayor al estándar para mayor comodidad.
- Capacidad de evacuación de descarga sólida de 600g.
- Revolucionario sistema de descarga que facilita la limpieza "rimless" sin anillo, lo que disminuye la proliferación de gérmenes y bacterias que normalmente se localizan en lugares de difícil acceso.
- Válvula de suministro hidrostática, con sistema antisifón que previene el retorno de agua desde el tanque a la red de agua potable.
- Válvula de salida tipo torre de 3"
- Sistema de taza **Rimless** (sin anillo) que permite un mejor lavado después de cada uso reduciendo gérmenes y bacterias.

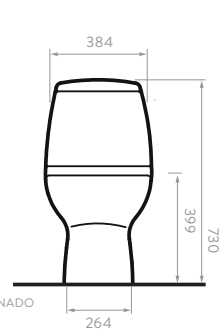
SUPERIOR



LATERAL



FRONTAL





## CATÁLOGO DE PRODUCTO

### AQUAPRO

#### Alargado

- 200401 Sanitario al
- O22231 Taza
- O20431 Tanque + tapa + grifería
- 94908A Asiento al
- O2044 Tapa



#### Incluye:



Taza alargada



Cierre suave



Dual Flush

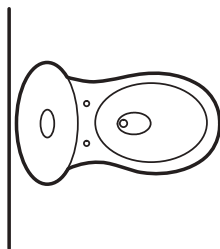
- Blanco 100
- Bone 103
- Negro 160

### EcoFlush

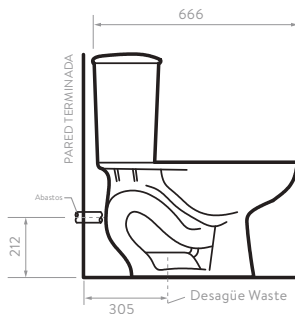


- Altura tradicional de taza para uso familiar.
- 3.7 litros por descarga.
- Capacidad de evacuación de descarga sólida de 500g.
- Revolucionario sistema de descarga que facilita la limpieza "rimless" sin anillo, lo que disminuye la proliferación de gérmenes y bacterias que normalmente se localizan en lugares de difícil acceso.
- Válvula de suministro hidrostática, con sistema antisifón que previene el retorno de agua desde el tanque a la red de agua potable.
- Válvula de salida tipo torre de 2"
- Sistema de taza **Rimless** (sin anillo) que permite un mejor lavado después de cada uso reduciendo gérmenes y bacterias.

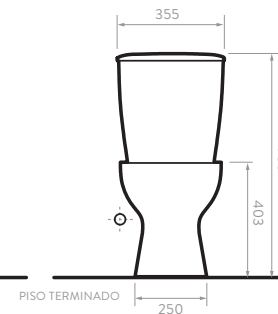
SUPERIOR



LATERAL



FRONTAL



### AQUAPRO

#### Redondo

- 278431 Sanitario rd
- O27811 Taza
- O20431 Tanque + tapa + grifería
- 949080 Asiento rd



#### Incluye:



Taza redonda



Cierre suave



Dual Flush

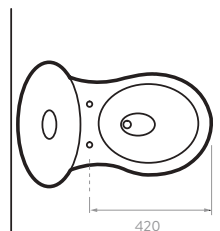
- Blanco 100
- Bone 103
- Negro 160

### EcoFlush

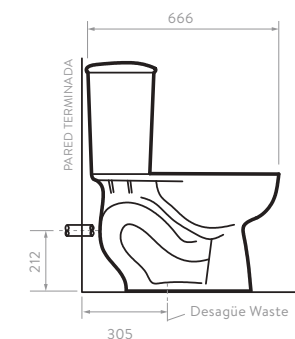


- Altura tradicional de taza para uso familiar.
- 3.7 litros por descarga.
- Capacidad de evacuación de descarga sólida de 500g.
- Revolucionario sistema de descarga que facilita la limpieza "rimless" sin anillo, lo que disminuye la proliferación de gérmenes y bacterias que normalmente se localizan en lugares de difícil acceso.
- Válvula de suministro hidrostática, con sistema antisifón que previene el retorno de agua desde el tanque a la red de agua potable.
- Válvula de salida tipo torre de 2"
- Sistema de taza **Rimless** (sin anillo) que permite un mejor lavado después de cada uso reduciendo gérmenes y bacterias.

SUPERIOR



LATERAL



FRONTAL





## SANITARIOS

### AVANTI PLUS

Redondo

30299 Sanitario  
02032 Taza  
21296 Tanque + tapa + grifería  
85900 Asiento

○ Blanco 100   ● Bone 103   ● Negro 160



Incluye:



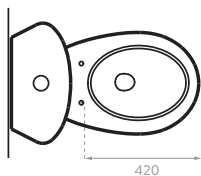
Taza redonda



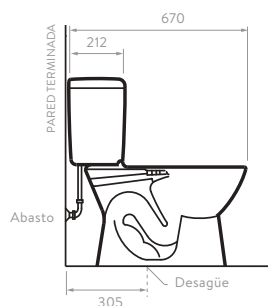
Single Flush

- Altura tradicional de taza para uso familiar.
- Capacidad de evacuación de descarga sólida entre 200g y 300g.
- Válvula de suministro antisifón con flotador.
- Válvula de salida tradicional tipo flapper.
- Consume solo 4,8L por descarga.

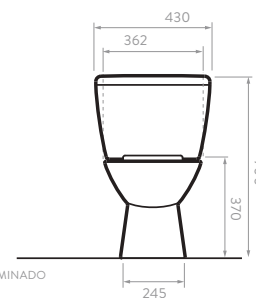
SUPERIOR



LATERAL



FRONTAL



### MANANTIAL

Redondo

20294 Sanitario  
02032 Taza  
21295 Tanque + tapa + grifería  
82900 Asiento

○ Blanco 100   ● Bone 103   ● Azul 116   ● Azul 118   ● Verde 149   ● Negro 160



Incluye:



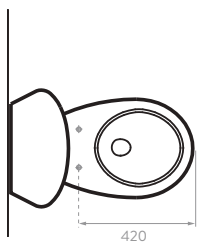
Taza redonda



Single Flush

- Altura tradicional de taza para uso familiar.
- Capacidad de evacuación de descarga de sólida entre 250g.
- Válvula de suministro hidrostática, con sistema antisifón que previene el retorno de agua desde el tanque a la red de agua potable.
- Válvula de salida tradicional tipo flapper.
- Consume solo 4,8L por descarga.

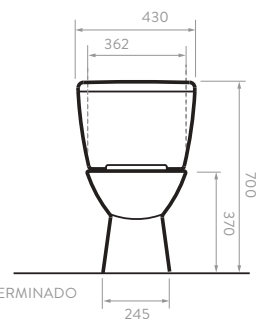
SUPERIOR



LATERAL



FRONTAL





## CATÁLOGO DE PRODUCTO

### HAPPY

O2620 Sanitario  
 O2322 Taza  
 O4322 Tanque + tapa + grifería  
 82971 Asiento



Incluye:



Taza redonda



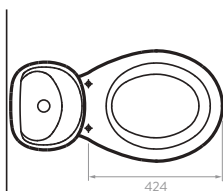
Single Flush

Color: Blanco 100 Bone 103 Azul 115 Azul 116  
 Bicolor: Azul 215 Naranja 224 Rojo 225 Verde 245 Negro 265

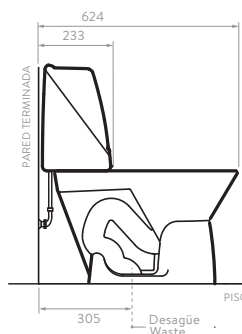


- Altura tradicional para uso familiar.
- Capacidad de evacuación de descarga sólida entre 250g.
- Válvula de suministro hidrostática, con sistema antisifón que previene el retorno de agua desde el tanque a la red de agua potable.
- Valvula de salida tradicional tipo flapper.
- Consume solo 4,8L por descarga.

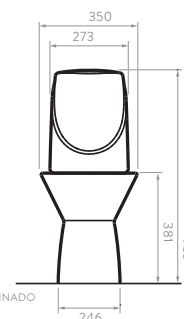
SUPERIOR



LATERAL



FRONTAL



### LAGUNA

3400 Sanitario  
 O3007 Taza  
 O3403 Tanque + tapa + grifería  
 90900 Asiento



Incluye:



Taza redonda



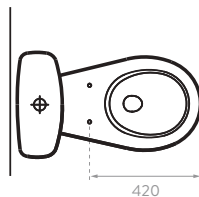
Single Flush

Blanco 100 Bone 103 Azul 111 Verde 141

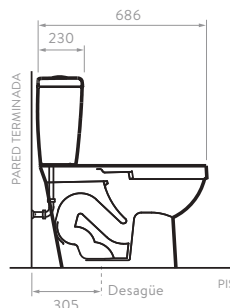


- Altura tradicional de taza para uso familiar.
- Capacidad de evacuación de descarga sólida entre 250g.
- Válvula de suministro hidrostática, con sistema antisifón que previene el retorno de agua desde el tanque a la red de agua potable.
- Valvula de salida tradicional tipo flapper.
- Consume solo 4,8L por descarga.

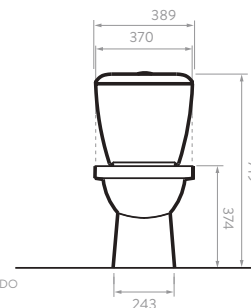
SUPERIOR



LATERAL



FRONTAL







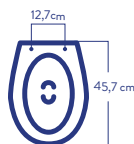
ASIENTOS SANITARIOS

ASIENTOS SANITARIOS

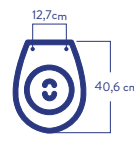
Corona te ofrece complementos en el diseño del sanitario, asientos redondos y alargados fabricados en plástico de alta calidad que garantizan seguridad, comodidad, higiene y larga duración.

¿CÓMO ELEGIR TU ASIENTO?

Forma:



**Alargado**  
45,72 cm



**Redondo**  
40,64 cm

Tipo de cierre:



Tradicional



Suave

BENEFICIOS:

Asiento Easy Cleaning

Remueva fácilmente el asiento sanitario para garantizar la limpieza de su baño. En solo tres pasos y con solo apretar un botón.



1  
PRESIONA



2  
RETIRA



3  
LIMPIA



## Asiento familiar con aro incorporado



### Sistema de imanes

Sostiene el asiento infantil dentro de la tapa.

### Pestaña

Facilita el levantamiento de la tapa evitando tocar el aro.

### Asiento infantil

Incorporado.

### Herrajes

De fácil instalación.

### Tecnología

Cierre suave.

## Asiento Conforto

Con pestaña que facilita la apertura de la tapa del asiento evitando tocar el aro del sanitario.



## Asiento Bidé

### ¿QUÉ ES?

Es un asiento sanitario, con un dispositivo interno, que provee un lavado íntimo completo.

### BENEFICIOS

- Facilita la higiene personal.
- Reduce el riesgo de contacto con bacterias.
- Sensación más fresca.



### Asiento cierre suave

Para mayor confort y seguridad.



Salida de vástagos  
Proporcionan limpieza íntima.

### Funciones

Palanca que regula la salida de agua.



LIMPIEZA ANAL.

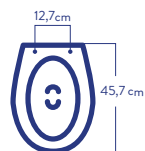


LIMPIEZA ÍNTIMA FEMENINA



ASIENTOS SANITARIOS

ASIENTOS ALARGADOS



Cierre suave

BIDÉ

619411001  Blanco



FAMILIAR

039210001  Blanco



Cierre suave

ACTIVE

609461001  Blanco  
609461031  Bone



LUXOR

839002221  Blanco  
839710001  Bone





Cierre Tradicional

AERO



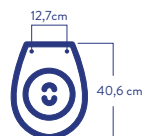
85918AA21		Azul Oscuro
85900AAA1		Blanco
85971AAA1		Bone
85955AA21		Gris
85160AAA1		Negro
85949AAA1		Verde Oscuro
85929AAA1		Vino Tinto

ARMONÍA



899002221		Blanco
899712221		Bone

ASIENTOS REDONDOS



Cierre suave

FAMILIAR

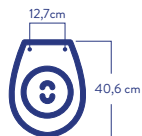


O39200001		Blanco
-----------	--	--------



ASIENTOS SANITARIOS

## ASIENTOS REDONDOS



Cierre suave

### ACTIVE



609351001		Blanco
609351031		Bone
609351181		Azul Oscuro
609351491		Verde Oscuro
609351601		Negro

Cierre Tradicional

### AERO



859162221		Azul
859182221		Azul oscuro
85115A001		Azul Mar
859002221		Blanco
859712221		Bone
859552221		Gris
859602221		Negro
859492221		Verde oscuro
851292221		Vino Tinto

### COMODOR



821102221		Azul claro
829112221		Azul
829162221		Azul Cielo
821110001		Azul Cielo
82115A001		Azul Mar
829182221		Azul Oscuro
829002221		Blanco
829712221		Bone
829552221		Gris
822280001		Morado
822240001		Naranja
821602221		Negro
822250001		Rojo
821250001		Rosa Bahama
821412221		Verde
822450001		Verde
829490001		Verde Oscuro
821292221		Vino Tinto





## BASIC



861110001		Azul Cielo
869160001		Azul
869720001		Beige
869000001		Blanco
869710001		Bone
869550001		Gris
861250001		Rosa Bahama
861410001		Verde
869490001		Verde Oscuro
869290001		Vino Tinto

BC9162221		Azul
BC9182221		Azul Oscuro
BC9082221		Blanco
BC9712221		Bone
BC9492221		Verde Oscuro

\*Referencias en presentación bolsa Corona.

Cierre Tradicional

## CONFORTO



901110001		Azul Cielo
909000001		Blanco
909710001		Bone
901410001		Verde Claro



COMBOS

## COMBOS CORONA


Variedad de soluciones integrales al mejor precio.





Un combo (Sanitario + Lavamanos + Grifería + Accesorios) le permite ahorrar no solo en dinero si no en tiempo , agilizando la compra con una solución completa con variedad, diferentes estilos y presupuestos a su alcance.

## ¿QUÉ INCLUYEN?



1

Sanitario

2

Mueble o lavamanos

3

Grifería

4

Accesorios



COMBOS

## MONTECARLO CON MUEBLE

291021001 COMBO MONTECARLO ALGONGADO CON MUEBLE

029161001 Sanitario Montecarlo Novo AI HET en caja

013011001 Lavamanos Marsella

002226051 Mueble básico

541140001 Cj Grifería lavamanos 4P Nogal

546470001 Kit accesorios x4 Nogal

### EL COMBO INCLUYE:

Sanitario + Lavamanos + Mueble  
+ Grifería 4 pulgadas + Accesorios x 4

### Incluye:



Taza alargada



Cierre suave



Dual Flush

### Color:



Blanco  
100



Bone  
103



Jabonera



Percha



Portarrollos



Toallero

## MONTECARLO CON MUEBLE

290011001 COMBO MONTECARLO REDONDO CON MUEBLE

029091001 Sanitario Montecarlo Novo HET en caja

013011001 Lavamanos Marsella

002226051 Mueble básico

541140001 Cj Grifería lavamanos 4P Nogal

546470001 Kit accesorios x4 Nogal

### EL COMBO INCLUYE:

Sanitario + Lavamanos + Pedestal  
+ Grifería monocontrol + Accesorios x 4

### Incluye:



Taza redonda



Cierre suave



Dual Flush

### Color:



Blanco  
100



Bone  
103



Jabonera



Percha



Portarrollos



Toallero



### SMART CON MUEBLE

- 291011001 COMBO SMART ALONGADO CON MUEBLE
- 029181001 Sanitario Smart Alongado en caja
- 0130111001 Lavamanos Marsella
- 002226051 Mueble Básico
- 541140001 Cj Grifería lavamanos 4P Nogal
- 546470001 Kit accesorios x4 Nogal

#### EL COMBO INCLUYE:

Sanitario + Lavamanos + Mueble  
+ Grifería 4 pulgadas + Accesorios x 4

#### Incluye:



Taza alargada



Cierre suave



Dual Flush

#### Color:



Blanco 100



Bone 103



Jabonera



Percha



Portarrollos



Toallero

### SMART CON MUEBLE

- 219011001 COMBO SMART REDONDO CON MUEBLE
- 029191001 Sanitario Smart Redondo en caja
- 0130111001 Lavamanos Marsella
- 002226051 Mueble Básico
- 541140001 Cj Grifería lavamanos 4P Nogal
- 546470001 Kit accesorios x4 Nogal

#### EL COMBO INCLUYE:

Sanitario + Lavamanos + Mueble  
+ Grifería 4 pulgadas + Accesorios x 4

#### Incluye:



Taza redonda



Cierre suave



Dual Flush

#### Color:



Blanco 100



Bone 103



Jabonera



Percha



Portarrollos



Toallero



COMBOS

# AQUAPRO

## Alargado

- 200411 Combo Aquapro AL
- 200401 Sanitario al
- 022231 Taza
- 020431 Tanque + tapa + grifería
- 94908A Asiento al
- 080111 Lavamanos Aquapro
- AQ1000001 Conjunto monocontrol Aquapro
- 066101001 Accesorios Elite



### EL COMBO INCLUYE:

Sanitario + Lavamanos + Grifería monocontrol + Accesorios x 6

### Incluye:



Taza alargada



Cierre suave



Dual Flush

### Color:



Blanco 100



Bone 103



Negro 160



# AQUAPRO

## Redondo

- 270411 COMBO AQUAPRO REDONDO
- 278431 Sanitario redondo Aquarpo
- 027811 Taza
- 020431 Tanque + tapa + grifería
- 949080 Asiento rd
- 080111 Lavamanos Aquapro
- AQ1000001 Conjunto monocontrol Aquapro
- 066101001 Accesorios Elite



### EL COMBO INCLUYE:

Sanitario + Lavamanos + Grifería monocontrol + Accesorios x 6

### Incluye:



Taza redonda



Cierre suave



Dual Flush

### Color:



Blanco 100



Bone 103



Negro 160



Cepillera



Jabonera



Papelera



Toallero



Ganchos



Jabonera grande



## CATÁLOGO DE PRODUCTO

### AVANTI PLUS

- 30141 Combo Avanti plus
- 02032 Taza Avanti
- 21296 Tanque tapa grifería
- 04229 Lavamanos Avanti
- 04120 Pedestal Avanti
- 591360001 Conjunto mezclador Vento
- 85900 Asiento Aero
- 06610 Accesorios Elite

#### EL COMBO INCLUYE:

Sanitario + Lavamanos + Pedestal  
+ Grifería 4 pulgadas + Accesorios x 6



#### Incluye:



Taza redonda



Single Flush

#### Color:



Blanco  
100



Bone  
103



Negro  
160



Cepillera



Papelera



Ganchos



Jabonera



Toallero



Jabonera grande

### MANANTIAL

#### Con pedestal

- 20210 Combo Manantial con pedestal
- 02032 Taza Avanti
- 21295 Tanque tapa grifería Manantial
- 07119 Lavamanos Manantial
- 07010 Pedestal Manantial
- 829000 Asiento
- 541130001 Conjunto lavamanos sencillo Nogal
- 002401001 Accesorios Allegro x 4

#### EL COMBO INCLUYE:

Sanitario + Lavamanos + Pedestal  
+ Grifería monocontrol + Accesorios x 4



#### Incluye:



Taza redonda



Single Flush

#### Color:



Blanco  
100



Bone  
103



Negro  
160



Azul  
116



Azul oscuro  
118



Verde oscuro  
149



Jabonera



Gancho



Papelera



Toallero







## COMBOS

### MANANTIAL

Sin pedestal

- 20291 Combo Manantial sin pedestal
- O2032 Taza Avanti
- 21295 Tanque tapa grifería Manantial
- O7119 Lavamanos Manantial
- 541130001 Conjunto lavamanos sencillo Nogal
- 829000 Asiento Comodor
- OO240 Accesorios Allegro x 4



#### EL COMBO INCLUYE:

Sanitario + Lavamanos  
+ Grifería monocontrol + Accesorios x 4

#### Incluye:



Taza redonda



Single Flush



Jabonera



Gancho



Papelera



Toallero

#### Color:



Blanco 100



Bone 103



Negro 160



Azul 116



Azul oscuro 118



Verde oscuro 149

### HAPPY II

Semipedestal bicolor

- 22625 Combo Happy con semi pedestal
- O2322 Taza Happy
- O4322 Tanque tapa grifería Happy
- 82115A Asiento sanitario Comodor
- O5320 Lavamanos Happy
- SP1154441 Semipedestal Happy
- 41142 Llave individual Athenea bicolor
- HA612 Accesorios Happy Rodano



#### EL COMBO INCLUYE:

Sanitario + Lavamanos + Semi pedestal  
+ Grifería llave individual + Accesorios x 4

#### Incluye:



Taza redonda



Single Flush



Jabonera



Gancho



Papelera



Cepillera

#### Bicolor:



Azul Mar 215



Naranja 224



Rojo 225



Verde 245



Negro 265





## CATÁLOGO DE PRODUCTO

### HAPPY II

#### Semipedestal

- 22625 Combo Happy con semi pedestal
- O2322 Taza Happy en caja
- O4322 Tanque tapa grifería Happy
- 82900 Asiento sanitario Comodor
- O5320 Lavamanos Happy
- SP9004441 Semipedestal Happy
- 411270001 Llave individual Athenea
- OO240 Accesorios Allegro



#### EL COMBO INCLUYE:

Sanitario + Lavamanos + Semi pedestal  
+ Grifería llave individual + Accesorios x 3

#### Incluye:



Taza redonda



Single Flush

#### Color:



Blanco 100



Bone 103



Azul mar 115



Azul 116



Jabonera



Papelera



Ganchos

### HAPPY

#### Home bicolor

- 23321 Combo Happy home
- O2322 Taza Happy
- O4322 Tanque tapa grifería Happy
- 82115A Asiento sanitario Comodor
- O5320 Lavamanos Happy
- SP1154441 Semipedestal Happy
- 541140001 Cojuntooavamanos Nogal 4 pulgadas
- HA6120 Accesorios Happy Rodano



#### EL COMBO INCLUYE:

Sanitario + Lavamanos + Semi pedestal  
+ Grifería llave 4 pulgadas + Accesorios x 4

#### Incluye:



Taza redonda



Single Flush

#### Bicolor:



Azul Mar 215



Naranja 224



Rojo 225



Verde 245



Negro 265



Jabonera



Gancho



Papelera



Cepillera



## COMBOS

### HAPPY

#### Home sin semipedestal

- 23323 Combo Happy home sin semipedestal
- O2322 Taza Happy
- O4322 Tanque tapa grifería Happy
- 82115A Asiento sanitario Comodor
- O5320 Lavamanos Happy
- 411120 Conjunto lavamanos mezclador Balta
- HA6120 Accesorios Happy Rodano



#### EL COMBO INCLUYE:

Sanitario + Lavamanos  
+ Grifería 4 pulgadas + Accesorios x 4

#### Incluye:



Taza redonda



Single Flush



Jabonera



Gancho

#### Bicolor:



Azul  
Mar  
215



Naranja  
224



Rojo  
225



Verde  
245



Negro  
265



Papelera



Cepillera

### HAPPY II

#### Sin semipedestal bicolor

- 22624 Combo Happy II sin semipedestal
- O2322 Taza Happy
- O4322 Tanque tapa grifería Happy
- 82115A Asiento sanitario Comodor
- O5320 Lavamanos Happy
- 411270001 Llave individual Athenea
- OO240 Accesorios Allegro



#### EL COMBO INCLUYE:

Sanitario + Lavamanos + Semi pedestal  
+ Grifería llave individual + Accesorios x 3

#### Incluye:



Taza redonda



Single Flush



Ganchos

Jabonera

#### Bicolor:



Azul  
Mar  
215



Naranja  
224



Rojo  
225



Verde  
245



Negro  
265



Papelera



CATÁLOGO DE PRODUCTO

### HAPPY II

Sin semipedestal

22624 Combo Happy con semi pedestal

O2322 Taza Happy en caja

O4322 Tanque tapa grifería Happy

829000 Asiento sanitario Comodor

O5320 Lavamanos Happy

411270001 Llave individual Athenea

OO240 Accesorios Allegro



**EL COMBO INCLUYE:**

Sanitario + Lavamanos + Semi pedestal  
+ Grifería llave individual + Accesorios x 3

**Incluye:**



Taza redonda



Single Flush

**Color:**



Blanco 100



Bone 103



Azul Mar 115



Jabonera



Papelera



Ganchos

### LAGUNA

Con pedestal

32410 Combo Laguna con pedestal

O3007 Taza Acuacer

O3403 Tanque tapa grifería Laguna

O1411 Lavamanos Milano

O5210 Pedestal Milano

90900 Asiento Conforto

631070001 Conjunto lavamanos Tamara

59136 Accesorios Astro x3



**EL COMBO INCLUYE:**

Sanitario + Lavamanos + Pedestal  
+ Grifería llave individual + Accesorios x 3

**Incluye:**



Taza redonda



Single Flush

**Color:**



Blanco 100



Bone 103



Azul cielo 111



Verde claro 141



Jabonera



Ganchos



Papelera



COMBOS

# LAGUNA

Sin pedestal

- 32401 Combo Laguna sin pedestal
- O3007 Taza Acuacer
- O3403 Tanque tapa grifería Laguna
- O14111 Lavamanos Milano
- 90900 Asiento Conforto
- 631070001 Conjunto lavamanos Tamara
- 591360 Accesorios Astro x3



### EL COMBO INCLUYE:

Sanitario + Lavamanos  
+ Grifería llave individual + Accesorios x 3

### Incluye:



Taza redonda



Single Flush



Jabonera



Ganchos



Papelera

### Color:



Blanco 100



Bone 103



Azul cielo 111



Verde claro 141





CATÁLOGO DE PRODUCTO

