



1

CATÁLOGO DE LÍNEA SOLUCIONES PARA CUBIERTAS



Eternit
CONSTRUCCIÓN EN EVOLUCIÓN



Soluciones
para Cubiertas



INNOVAMOS EN SOLUCIONES DURADERAS PARA LA CONSTRUCCIÓN

26 centros de
distribución y
comercialización

38 plantas
9 países

Más de
6,300
Distribuidores

En ETERNIT® contamos con la mayor cobertura de distribución del país, sus 3 plantas ubicadas estratégicamente en las ciudades de Bogotá, Barranquilla y Cali, nos permite respaldar el futuro de la construcción en Colombia.

Pertecemos al grupo ELEMENTIA, uno de los principales fabricantes de productos de fibrocemento, polietileno y concreto para la industria de la construcción en el mundo.

Hemos cubierto más de 350 millones de metros cuadrados con nuestras tejas y hemos servido a 1 millón y medio de viviendas con tanques en el territorio nacional. Generamos más de 600 empleos directos entre instaladores, proveedores, transportadores y comerciantes, además de 50.000 indirectos.



CONSTRUYENDO EN EL MUNDO





CUBIERTAS A COLOR EMBELLECEN TUS PROYECTOS



La Línea a Color de ETERNIT® ofrece un amplio portafolio de soluciones en cubiertas de fibrocemento, nuestras tejas y accesorios a color brindan un alto valor estético a sus proyectos, mejorando así, el aspecto y diseño de las viviendas con productos de alta resistencia, versátiles y durables. Nuestros productos cumplen los requisitos exigidos en la norma técnica colombiana NTC 4694.



Incombustibles

Resistentes al fuego, no contribuyen a la propagación de llamas en caso de una conflagración.



Fácil Instalación

Siguiendo todas las indicaciones, nuestros productos son de fácil instalación.



Color

De acuerdo con las tendencias de la construcción actual, ETERNIT® dispone de tejas y accesorios a color, mejorando así, el aspecto estético de las cubiertas.



Inoxidables

Debido a sus componentes, el fibrocemento no se oxida y presenta buen comportamiento químico y físico en ambientes húmedos y/o salinos.



Resistencia a la humedad

Resistentes al fuego, no contribuyen a la propagación de llamas en caso de una conflagración.




Confort térmico y acústico

Por sus propiedades físicas, la transmisión de calor y de ruido es menor que otros productos para cubiertas.



TEJA SEVILLANA



Es una teja de fibrocemento estética y decorativa moldeada a mano, que le imprime a la cubierta el aspecto colonial y brinda un alto valor estético a sus proyectos a un menor costo.

CUBIERTAS DECORATIVAS A COLOR





CUBIERTAS CON ASPECTO COLONIAL

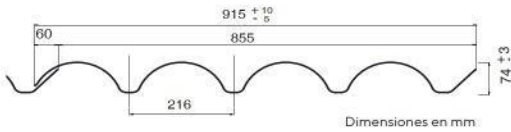


Cerámica con manchas



Chocolate con manchas

*Los colores son una aproximación al tono real



Dimensiones

Longitud m	Ancho m	Peso kg
Total	Total	
1.04	0.915	9.8
1.04	0.915	12.6


Espesor Mínimo: 5.5mm



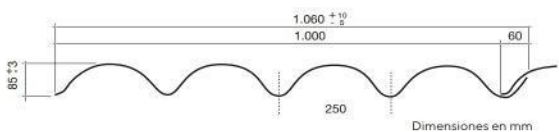


TEJA ESPAÑOLA

Cubiertas estéticas con el aspecto Colonial de los techos en barro.



La Teja Española es una teja de fibrocemento moldeada a mano, que le imprime a la cubierta el aspecto de los techos en teja de barro tradicional.



Disponible en 3 longitudes

Longitud m	Ancho m	Peso kg
Total	Total	
0.74	1.06	9.86
1.34	1.06	17.86
1.64	1.06	21.86

Espesor Mínimo: 5.5mm

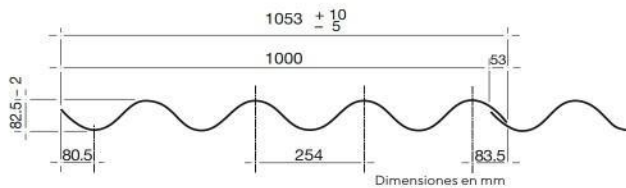




TEJA BARROCA

La Teja Barroca gracias a su calidez, combinación de colores y a la geometría de sus ondas, brinda una apariencia similar a las tejas de barro, con mayor funcionalidad a menores costos.

Por sus características técnicas permite luces hasta de 2,30 m, ahorrando en estructura y minimizando actividades de instalación.



Disponibile en 2 longitudes

Teja	Longitud m	Ancho m	Peso kg
Nº	Total	Total	
4	1.22	1.053	18.16
8	2.44	1.053	36.32

Espesor Mínimo: 6.0 mm



Ondas más altas y anchas, ahorre en estructura, minimizando la instalación.



MÁXIMA PROTECCIÓN
Y DURACIÓN



COLORES QUE RESALTAN
LO MÁS ALTO DE TUS DISEÑOS





TEJA ONDULADA PERFIL 7 PLUS



Colorcel es la tecnología con la que Eternit ha desarrollado sus pinturas y ha obtenido reconocimiento en Latinoamérica como pionera en la fabricación de pinturas arquitectónicas para aplicaciones tan exigentes como cubiertas de fibrocemento y superficies cementicias que requieren una pintura del más alto desempeño, teniendo en cuenta la alta alcalinidad, eflorescencia y exposición directa y constante a las diversas condiciones climáticas.

**Más anchas, una onda más.
Mayor área útil.
Ahorro en mano de obra y fijaciones.**

La Teja Ondulada perfil 7 Plus es un producto para cubiertas con perfil 7 pero más ancha (una onda más), ofreciendo mayor superficie útil y agilidad en la instalación; para cubiertas en todo tipo de construcción o cubrimiento de fachadas.

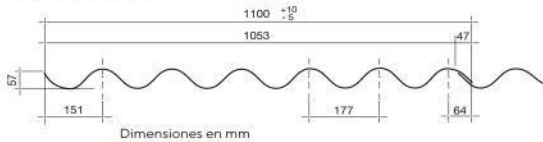


Disponibles en 8 longitudes

Teja	Longitud m	Ancho m	Peso kg
Nº	Total	Total	
3*	0.91	1.10	11.46
4	1.22	1.10	15.28
5	1.52	1.10	19.10
6	1.83	1.10	22.92
8	2.44	1.10	30.56
10	3.05	1.10	38.20
11	3.35	1.10	42.02
12	3.66	1.10	45.84

Espesor Mínimo: 5.5 mm
*Teja No 3, despacho bajo pedido

Tejas de 6 ondas



Carta de color

Naranja Fuego	Blanco	Ocre Otoño	Ladrillo Colonial
Verde Aceituna	Rojo	Negro	

Para el desarrollo de otros colores, comuníquese con nuestros distribuidores o con el Departamento de Servicio al Cliente. Los colores son una aproximación al tono real.

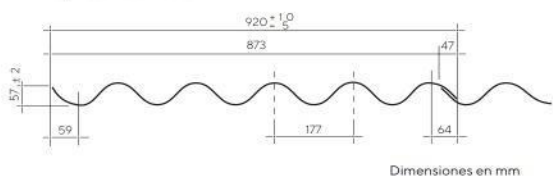




TEJA ONDULADA PERFIL 7

La Teja Ondulada perfil 7 es la solución para cubiertas de todo tipo de construcción que requieran un techo económico y versátil, o también un cubrimiento de fachadas.


Tejas de 5 ondas



Disponibles en 6 longitudes

Teja	Longitud m	Ancho m	Peso kg
Nº	Total	Total	
3*	0.91	0.92	9.55
4	1.22	0.92	12.74
5	1.52	0.92	15.92
6	1.83	0.92	19.11
8	2.44	0.92	25.48
10	3.05	0.92	38.85

Espesor Mínimo: 5.5 mm
*Teja No 3, despacho bajo pedido



Carta de color

Naranja Fuego	Blanco	Ocre Otoño	Ladrillo Colonial
Verde Aceituna	Rojo	Negro	

Para el desarrollo de otros colores, comuníquese con nuestros distribuidores o con el Departamento de Servicio al Cliente. Los colores son una aproximación al tono real.

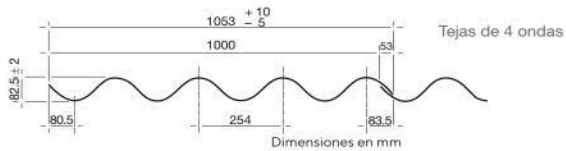


Fácil Instalación
Durables y Resistentes



TEJA ONDULADA PERFIL 10

La Teja Ondulada perfil 10 por sus características físicas: mayor altura de onda, más ancha (1 m útil) y longitud hasta 3,66m, permite fácilmente instalarse con luz libre máxima entre apoyos de 2,91 m. representando economía en la estructura de soporte y agilidad en la instalación.



Disponible en 7 longitudes

Teja	Longitud m	Ancho m	Peso kg
Nº	Total	Total	
3*	0.91	1.053	13.62
4	1.22	1.053	18.16
5	1.52	1.053	22.70
6	1.83	1.053	27.24
8	2.44	1.053	36.32
10	3.05	1.053	45.40
12	3.66	1.053	54.48

Espesor Mínimo: 6.0 mm
*Teja No 3, despacho bajo pedido



Carta de color

Naranja Fuego	Blanco	Ocre Otoño	Ladrillo Colonial
Verde Aceituna	Rojo	Negro	

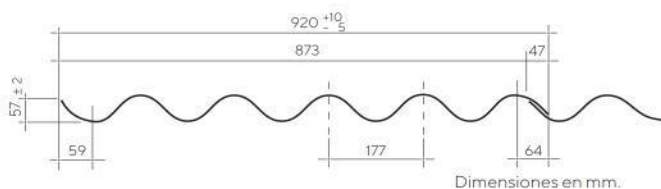
Para el desarrollo de otros colores, comuníquese con nuestros distribuidores o con el Departamento de Servicio al Cliente. Los colores son una aproximación al tono real.





FLEXI FORTE

La Teja Ondulada Flexiforte perfil 7 es la solución para cubiertas de todo tipo de construcción que requieran un techo económico, liviano y versátil



Disponibles en 5 longitudes

Teja	Longitud m	Ancho m	Peso Kg
Nº	Total	Total	
4	1.22	0.92	11.82
5	1.52	0.92	14.77
6	1.83	0.92	17.72
8	2.44	0.92	23.63
10	3.05	0.92	29.54

La Teja Ondulada Flexiforte



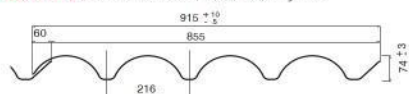
Gris natural



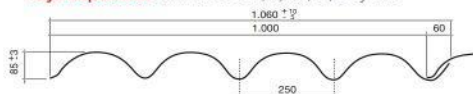


UN SISTEMA DE CUBIERTAS QUE LO TIENE TODO

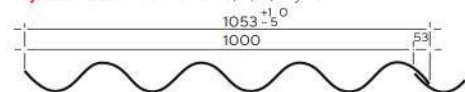
Teja Sevillana: Accesorios 3, 7, 8, 10, 11 y 18.



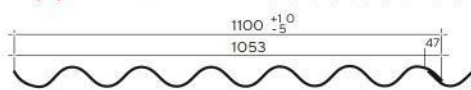
Teja Española: Accesorios 6, 7, 10, 11, 13 y 18.



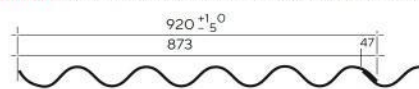
Teja Barroca: Accesorios 3, 7, 8, 9 y 18.



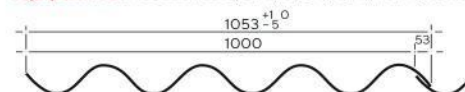
Teja perfil 7 Plus: Accesorios 2, 3, 4, 5, 6, 7, 8, 9, 10, 11, 12, 13, 14, 15, 16, 17, 18



Teja perfil 7: Accesorios 2, 3, 4, 5, 6, 7, 8, 9, 10, 11, 12, 13, 14, 15, 16, 17, 18



Teja perfil 10: Accesorios 2, 3, 4, 5, 6, 7, 8, 9, 10, 11, 12, 13, 14, 15, 16, 17



Dimensiones en mm




ASISTENCIA TÉCNICA

Consulte nuestros manuales técnicos de instalación en www. eternit.com.co,
cuenta con el respaldo y garantía de 75 años de experiencia.

Para asesoría adicional nuestra Línea de Atención al Cliente es:
01 8000 1156 60 o escribanos a eternit@elementia.com



ACCESORIOS PARA CUBIERTAS DE FIBROCEMENTO



En nuestros catálogos técnicos encuentre toda la información sobre dimensiones, instalación y manipulación de nuestros accesorios, ingrese a www.eternit.com.co link información técnica.

Los CABALLETES se utilizan en los puntos de cumbrera en techos a dos aguas, se fabrican para instalarse con pendientes de 15°, 20° y 25° y se denominan CABALLETES FIJOS o CABALLETES "G". Para los techos con pendientes diferentes, se deben utilizar los denominados CABALLETES ARTICULADOS los cuales están conformados por una parte superior y otra inferior, estos trabajan como una bisagra facilitando en ensamble, sin importar los grados de pendiente.

Igualmente se cuenta con CABALLETES DE VENTILACIÓN para pendientes de 15°, 20° y 25°, estos caballetes se deben utilizar en los casos de IMPLEMENTAR CUBIERTAS FRESCAS, es decir cubiertas aireadas, donde por circulación de aire natural se brinda un confort a la edificación y se genera un ahorro importante de energía.

En nuestros catálogos técnicos encuentre toda la información sobre dimensiones, instalación y manipulación de nuestras tejas, ingrese a www.eternit.com.co link información técnica.

