

LISTA DE PRECIOS SOCODA

FOTO	DESCRIPCION	CODIGO	PRECIO UNIDAD
COCINA VALENCIA			
	MS Cocina Valencia 1.20 Est Blanca Fach Incienso	234904	336,002
	MI Cocina Valencia 1.20 Est Blanca Fach Incienso	234905	459,672
	Coc.Valencia1.22 DerLiso Est Blanca Fach Incienso	222398	851,623
	Coc.Valencia1.22 IzqLiso Est Blanca Fach Incienso	222399	851,623
COCINA MALTA			
	MS Cocina Malta 1.20 Est Blanca Fach Cenizo	236157	343,980
	MI Cocina Malta 1.20 Est Blanca Fach Cenizo	236159	439,724
	Cocina Malta 1.20 Cenizo Der 2 Gas	222766	1,067,048
	Cocina Malta 1.20 Cenizo Izq 2 Gas	222767	1,067,048
	MS Cocina Malta 1.20 Est Blanca Fach Chantill	236155	343,980
	MI Cocina Malta 1.20 Est Blanca Fach Chantill	236156	439,724
	Cocina Malta 1.20 Chantillí Der 2 Gas	222764	1,067,048
	Cocina Malta 1.20 Chantillí Izq 2 Gas	222765	1,067,048
COCINA TOLEDO			
	MS Cocina Toledo 1,50 Est Blanca Fach Incienso	234906	492,582
	MI Cocina Toledo 1,50 Est Blanca Fach Incienso	234907	522,504
	Coc.Toledo1.52 Der Liso Est Blanca Fach Incienso	222400	1,056,076
	Coc.Toledo1.52 Izq Liso Est Blanca Fach Incienso	222401	1,056,076
	MS Cocina Veneciana 1.50 Chantillí	204006	398,834
	MI Cocina Portofino 1.50 Chantillí 3 Puertas	234532	478,620
	Cocina Parma1.50 Chantillí Der 4 Gas 3P	221811	1,280,476
	Cocina Parma1.50 Chantillí Izq 4 Gas 3P	221812	1,280,476
COCINAS VITAL			
	MI Cocina Veneciana 1.50 Chantillí	204021	529,485
	Combo Coc Veneciana 1.52 Chantilli 4 G Der	221387	1,355,277
	Combo Coc Veneciana 1.52 Chantilli 4 G Izq	221388	1,355,277
	Ms Veneciana 1,50 Humo Est Blanca Fach Humo	204797	398,834
	MI Veneciana 1,50 Humo Est Blanca Fach Humo	204908	529,485
	Coc Veneciana 1,50 4G Est Blanca Fach Humo	222127	1,355,277
	Coc Veneciana IZ 1,50 4G Est Blanca Fach Humo	222126	1,355,277
	MS Cocina Veneciana 1.50 Est Blanca Fach Wengue	235239	388,860
	MI Cocina Veneciana 1.50 Est Blanca Fach Wengue	235238	514,524
	Combo Coc Veneciana 1.50 Wengue 4 G Der	222465	1,312,391
Combo Coc Veneciana 1.50 Wengue 4 G Izq	222466	1,312,391	

LISTA DE PRECIOS SOCODA

FOTO	DESCRIPCION	CODIGO	PRECIO UNIDAD
COCINAS VERONA			
	MS Cocina Verona de 1.50 Chantillí Anaq	234538	489,591
	MI Cocina Verona de 1.50 Chantillí	234539	522,504
	Cocina Verona 1.50 Chantillí Der 4 Gas Anaq	221819	1,376,221
	Cocina Verona 1.50 Chantillí Izq 4 Gas Anaq	221820	1,376,221
COCINAS BRUSELAS			
	MS 1.8 Coc. Bruselas Est Blanca Fach Cenizo	207296	549,431
	MI 1.8 Coc. Bruselas Est Blanca Fach Cenizo	207295	738,925
	Coc Bruselas 1.80 Cenizo Liso Derecho	222467	1,344,305
	Coc Bruselas 1.80 Cenizo Liso Izquierdo	222468	1,344,305
COCINAS MONTANA			
	MS Cocina Montana 1.80 Chantillí	204002	526,492
	MI Cocina Montana 1.80 Chantillí	204003	661,132
	Combo Coc Montana 1.80 Chantillí 4 G Der	221383	1,707,334
	Combo Coc Montana 1.80 Chantillí 4 G Izq	221384	1,707,334
	MS Cocina Montana 1.80 Cenizo	236358	526,492
	MI Cocina Montana 1.80 Cenizo	236359	661,132
	Combo Coc Montana 1.80 Cenizo 4 G Der	222834	1,707,334
	Combo Coc Montana 1.80 Cenizo 4 G Izq	222835	1,707,334
COCINAS MONTECARLO			
	MS Coc Montecarlo 1.8m Est Blanca Fach Chantí	236406	560,401
	MI Coc Montecarlo 1.8m Est Blanca Fach Chantí	236405	738,925
	Coc Montecarlo 1.80 Chantillí 4 G Der	222844	1,814,050
	Coc Montecarlo 1.80 Chantillí 4 G Izq	222845	1,814,050
	MS Coc Montecarlo 1.8m Est Blanca Fach Humo	236408	560,401
	MI Coc Montecarlo 1.8m Est Blanca Fach Humo	236407	738,925
	Coc Montecarlo 1.80 Humo 4 G Der	222846	1,814,050
	Coc Montecarlo 1.80 Humo 4 G Izq	222847	1,814,050
	COCINAS GÉNOVA		
	MS Cocina Génova 2.1m Est Blanca Fach Chantill	207065	611,265
	MI Cocina Génova 2.1m Est Blanca Fach Chantill	222788	1,068,044
	Combo Coc. Génova 2.10m Chantillí izq 4 gas	222501	2,112,252
	Combo Coc. Génova 2.10m Chantillí der 4 gas	222502	2,112,252
	MS Cocina Génova 2.1m Est Blanca Fach Cenizo	236219	611,265
	MI Cocina Génova 2.1m Est Blanca Fach Cenizo	222798	1,068,044
	Combo Coc. Génova 2.10m Cenizo izq 4 gas	222795	2,112,252
	Combo Coc. Génova 2.10m Cenizo der 4 gas	222796	2,112,252
	TORRES ALACENAS		
	Torre Alacena Veneciana Chantillí 49cm 2 puertas	234544	383,873
	Torre Alacena Humo 49cmX197cmX33.5cm	204909	383,873
	Torre Alacena 49cm P.V Est Blanca Fach Cenizo	236464	383,873
	Torre Alacena 60cm P.V Est Blanca Fach Chantill	236171	447,703
	Torre Alacena 60cm P.V Est Blanca Fach Rustic S	236172	447,703
	Torre Micro 60cm PV Est Blanca Fach Chanti	236466	458,674
	Torre Micro 60cm PV Est Blanca Fach Rustic S	236467	458,674
BARRAS			
	Mód.Barra Ideal 1500x420 Chantillí+Acero Inox	220750	408,806
	Mód.Barra Ideal 1500x420 Cenizo+Acero Inox	222814	408,806
	Mód.Barra Ideal 1500x420 Humo+Acero Inox	220232	408,806

LISTA DE PRECIOS SOCODA

FOTO	DESCRIPCION	CODIGO	PRECIO UNIDAD
VITAL CONSTRUCTOR			
	Est MI Blanca 1.20m Tipo A Sin Base	235395	124,568
	Est MI Blanca 1.50m Tipo A Sin Base	235396	136,534
	Est MI Blanca 1.80m Tipo A Sin Base	235397	170,444
	Est MI Blanca 1.20m Tipo B Sin Base	235604	138,530
	Est MI Blanca 1.50m Tipo B Sin Base	235605	149,500
	Est MI Blanca 1.80m Tipo B Sin Base	235606	183,409
	Est MI Blanca 1.20m Tipo C Sin Base	235398	169,446
	Est MI Blanca 1.50m Tipo C Sin Base	235399	185,404
	Est MI Blanca 1.80m Tipo C Sin Base	235400	220,310
	Est MI Blanca 1.20m Tipo A Con Base y Patas	235380	200,364
	Est MI Blanca 1.50m Tipo A Con Base y Patas	235381	218,316
	Est MI Blanca 1.80m Tipo A Con Base y Patas	235382	265,191
	Est MI Blanca 1.20m Tipo B Con Base y Patas	235595	201,362
	Est MI Blanca 1.50m Tipo B Con Base y Patas	235602	220,310
	Est MI Blanca 1.80m Tipo B Con Base y Patas	235603	267,185
	Est MI Blanca 1.20m Tipo C Con Base y Patas	235383	203,357
	Est MI Blanca 1.50m Tipo C Con Base y Patas	235384	223,303
	Est MI Blanca 1.80m Tipo C Con Base y Patas	235385	270,178
	Entrepañó MI 1.20m Tipo A	235386	67,719
	Entrepañó MI 1.50m Tipo A	235387	76,695
	Entrepañó MI 1.80m Tipo A	235388	91,655
	Entrepañó MI 1.20m Tipo B Sin Base	235612	67,719
	Entrepañó MI 1.50m Tipo B Sin Base	235613	76,695
	Entrepañó MI 1.80m Tipo B Sin Base	235614	91,655
	Entrepañó MI 1.20m Tipo B con Base	235608	67,719
	Entrepañó MI 1.50m Tipo B con Base	235610	76,695
	Entrepañó MI 1.80m Tipo B con Base	235611	91,655
	Entrepañó MI 1.20m Tipo C	235389	67,719
	Entrepañó MI 1.50m Tipo C	235390	76,695
	Entrepañó MI 1.80m Tipo C	235391	91,655
	Fachada MI Vital 1.20m Chantillí 3 Puertas	235392	139,527
	Fachada MI Vital 1.20m Humo 3 Puertas	235496	139,527
	Fachada MI Vital 1.20m Cenizo 3 Puertas	235562	139,527
	Fachada MI Vital 1.50m Chantillí 3 Puertas	235393	158,476
	Fachada MI Vital 1.50m Humo 3 Puertas	235497	158,476
	Fachada MI Vital 1.50m Cenizo 3 Puertas	235563	158,476
	Fachada MI Vital 1.80m Chantillí 4 Puertas	235394	195,377
	Fachada MI Vital 1.80m Humo 4 Puertas	235498	195,377
	Fachada MI Vital 1.80m Cenizo 4 Puertas	235564	195,377
	MI 1.20m Vital Est Blanc Fach Chantillí Tipo A Sin Base y Entrep	235300	322,039
	MI 1.20m Vital Est Blanc Fach HumoTipo A Sin Base y Entrep	235420	322,039
	MI 1.20m Vital Est Blanc Fach CenizoTipo A Sin Base y Entrep	235556	322,039
	MI 1.50m Vital Est Blanc Fach Chantillí Tipo A Sin Base y Entrep	235303	359,937
	MI 1.50m Vital Est Blanc Fach HumoTipo A Sin Base y Entrep	235421	359,937
	MI 1.50m Vital Est Blanc Fach CenizoTipo A Sin Base y Entrep	235557	359,937
	MI 1.80m Vital Est Blanc Fach Chantillí Tipo A Sin Base y Entrep	235376	447,703
	MI 1.80m Vital Est Blanc Fach HumoTipo A Sin Base y Entrep	235491	447,703
	MI 1.80m Vital Est Blanc Fach CenizoTipo A Sin Base y Entrep	235558	447,703
	MI 1.20m Vital Est Blanc Fach Chantillí Tipo A con Base y Entrep	235293	387,862
	MI 1.20m Vital Est Blanc Fach HumoTipo A con Base y Entrep	235407	387,862
	MI 1.20m Vital Est Blanc Fach CenizoTipo A con Base y Entrep	235534	387,862
	MI 1.50m Vital Est Blanc Fach Chantillí Tipo A con Base y Entrep	235294	434,737
	MI 1.50m Vital Est Blanc Fach HumoTipo A con Base y Entrep	235408	434,737
	MI 1.50m Vital Est Blanc Fach CenizoTipo A con Base y Entrep	235537	434,737
	MI 1.80m Vital Est Blanc Fach Chantillí Tipo A con Base y Entrep	235295	534,470
	MI 1.80m Vital Est Blanc Fach HumoTipo A con Base y Entrep	235411	534,470
	MI 1.80m Vital Est Blanc Fach CenizoTipo A con Base y Entrep	235539	534,470
	MI 1.20m Vital Est Blanc Fach Chantillí Tipo B Sin Base y Entrep	235404	326,028
	MI 1.20m Vital Est Blanc Fach HumoTipo B Sin Base y Entrep	235531	326,028
	MI 1.20m Vital Est Blanc Fach CenizoTipo B Sin Base y Entrep	235568	326,028
	MI 1.50m Vital Est Blanc Fach Chantillí Tipo B Sin Base y Entrep	235405	365,922
	MI 1.50m Vital Est Blanc Fach HumoTipo B Sin Base y Entrep	235532	365,922
	MI 1.50m Vital Est Blanc Fach CenizoTipo B Sin Base y Entrep	235569	365,922
	MI 1.80m Vital Est Blanc Fach Chantillí Tipo B Sin Base y Entrep	235406	453,687
	MI 1.80m Vital Est Blanc Fach HumoTipo B Sin Base y Entrep	235533	453,687
	MI 1.80m Vital Est Blanc Fach CenizoTipo B Sin Base y Entrep	235570	453,687
	MI 1.20m Vital Est Blanc Fach Chantillí Tipo B Con Base y Entrep	235401	393,847

LISTA DE PRECIOS SOCODA

FOTO	DESCRIPCION	CODIGO	PRECIO UNIDAD
VITAL CONSTRUCTOR			
	MI 1.20m Vital Est Blanc Fach HumoTipo B Con Base y Entrep	235499	393,847
	MI 1.20m Vital Est Blanc Fach CenizoTipo B Con Base y Entrep	235565	393,847
	MI 1.50m Vital Est Blanc Fach Chantillí Tipo B Con Base y Entrep	235402	439,724
	MI 1.50m Vital Est Blanc Fach HumoTipo B Con Base y Entrep	235529	439,724
	MI 1.50m Vital Est Blanc Fach CenizoTipo B Con Base y Entrep	235566	439,724
	MI 1.80m Vital Est Blanc Fach Chantillí Tipo B Con Base y Entrep	235403	538,461
	MI 1.80m Vital Est Blanc Fach HumoTipo B Con Base y Entrep	235530	538,461
	MI 1.80m Vital Est Blanc Fach CenizoTipo B Con Base y Entrep	235567	538,461
	MI 1.20m Vital Est Blanc Fach Chantillí Tipo C Sin Base y Entrep	235377	340,989
	MI 1.20m Vital Est Blanc Fach HumoTipo C Sin Base y Entrep	235492	340,989
	MI 1.20m Vital Est Blanc Fach CenizoTipo C Sin Base y Entrep	235559	340,989
	MI 1.50m Vital Est Blanc Fach Chantillí Tipo C Sin Base y Entrep	235378	379,884
	MI 1.50m Vital Est Blanc Fach HumoTipo C Sin Base y Entrep	235494	379,884
	MI 1.50m Vital Est Blanc Fach CenizoTipo C Sin Base y Entrep	235560	379,884
	MI 1.80m Vital Est Blanc Fach Chantillí Tipo C Sin Base y Entrep	235379	468,647
	MI 1.80m Vital Est Blanc Fach HumoTipo C Sin Base y Entrep	235495	468,647
	MI 1.80m Vital Est Blanc Fach CenizoTipo C Sin Base y Entrep	235561	468,647
	MI 1.20m Vital Est Blanc Fach Chantillí Tipo C con Base y Entrep	235296	402,823
	MI 1.20m Vital Est Blanc Fach HumoTipo C con Base y Entrep	235412	402,823
	MI 1.20m Vital Est Blanc Fach CenizoTipo C con Base y Entrep	235553	402,823
	MI 1.50m Vital Est Blanc Fach Chantillí Tipo C con Base y Entrep	235297	448,700
	MI 1.50m Vital Est Blanc Fach HumoTipo C con Base y Entrep	235413	448,700
	MI 1.50m Vital Est Blanc Fach CenizoTipo C con Base y Entrep	235554	448,700
	MI 1.80m Vital Est Blanc Fach Chantillí Tipo C con Base y Entrep	235299	550,429
	MI 1.80m Vital Est Blanc Fach HumoTipo C con Base y Entrep	235419	550,429
	MI 1.80m Vital Est Blanc Fach CenizoTipo C con Base y Entrep	235555	550,429
	MS 2 puertas de 60cm Est Blanc Fach Chantillí	235657	211,334
	MS 2 puertas de 60cm Est Blanc Fach Humo	235672	211,334
	MS 2 puertas de 60cm Est Blanc Fach Cenizo	235775	211,334
	MS 1 puerta de 60cm Est Blanc Fach Chantillí	235660	194,381
	MS 1 puerta de 60cm Est Blanc Fach Humo	235673	194,381
	MS 1 puerta de 60cm Est Blanc Fach Cenizo	235781	194,381
	MS Campana de 60cm Est Blanc Fach Chantillí	235661	178,422
	MS Campana de 60cm Est Blanc Fach Humo	235675	178,422
	MS Campana de 60cm Est Blanc Fach Cenizo	235813	178,422
	MS Locero 1 puerta de 60cm Est Blanc Fach Chantillí	235665	216,321
	MS Locero 1 puerta de 60cm Est Blanc Fach Humo	235676	216,321
	MS Locero 1 puerta de 60cm Est Blanc Fach Cenizo	235814	216,321
	MS Locero 2 puertas de 60cm Est Blanc Fach Chantillí	235666	233,276
	MS Locero 2 puertas de 60cm Est Blanc Fach Humo	235677	233,276
	MS Locero 2 puertas de 60cm Est Blanc Fach Cenizo	235823	233,276
	MS 90cm 2P Loc 60cm+ Almacena/ de 30cm Est Blac Fach Chant	235667	295,110
	MS 90cm 2P Loc 60cm+ Almacena/ de 30cm Est Blac Fach Humo	235678	295,110
	MS 90cm 2P Loc 60cm Almacena/ de 30cm Est Blac Fach Cenizo	235824	295,110
	MS 2P LOC-REPISA1200 Est Blanca Fach Cenizo	235855	336,002
	MS 2P LOC-REPISA1200 Est Blanca Fach Humo	235774	336,002
	MS 2P LOC-REPISA1200 Est BlancaFach Chantillí	235671	336,002
	MS 3P LOC-ENTRE 1200 Est Blanca Fach Cenizo	235852	356,946
	MS 3P LOC-ENTRE 1200 Est Blanca Fach Humo	235680	356,946
	MS 3P LOC-ENTRE 1200 Est BlancaFach Chantillí	235669	356,946
	MS Microondas 60cm Blanco	235857	119,581

LISTA DE PRECIOS SOCODA

FOTO	DESCRIPCION	CODIGO	PRECIO UNIDAD
LAVAPLATOS VITAL			
LAVAPLATOS SENCILLOS			
	Lav Vital E 50x35 4P	230171	60,738
	Lav Vital E 53x43 Mezclador	230172	82,680
	Lav Vital E 53x43 Monocontrol	230174	82,680
	Lav Radiante Sub 60x40	238940	73,702
	Lav Radiante E 60x40 cm	239442	73,702
	Lav Radiante E 62x48cm Mezclador	239443	96,642
	Lav Radiante E 62x48cm Monocontrol	239444	96,642
	Lav Radiante 82x52 Izquierdo Empotrar Mono.	234638	89,661
	Lav Radiante 100x52 Izquierdo Empotrar Mezcl	234636	114,594
	Lav Radiante 100x52 Derecho Empotrar Mezcl	234637	114,594
LAVAPLATOS DOBLE TANQUE			
	Lav DT E 84x51cm	236848	293,116
	Lav DT E 84x56cm Nuevo	234802	306,082
	Lav DT E 100x51cm	236847	336,998
	Lav DT S 80x43cm	204050	286,135
	Lav DT S 94x43	204053	333,010
	Lav TanqueProf 84x56x23	210380	363,927
	Lav P.TT E 100x51cm Mono	236849	392,849

LISTA DE PRECIOS SOCODA

FOTO	DESCRIPCION	CODIGO	PRECIO UNIDAD
LAVAPLATOS DOBLE TANQUE			
	Lav E Redondo 42cm Base Plana Brillante	204066	209,340
	Lav S Redondo 42cm Base Plana B.Submontar	204118	209,340
	Lav Empotrar Redondo Redondo Satinado	201546	164,460
	Lav S Redondo Redondo S Satinado Submontar	202108	164,460
LAVAPLATOS PREMIUM			
LAVAPLATOS SENCILLOS			
	Lav S 60x53x23cm +Canastilla+Sifon	229461	498,567
LAVAPLATOS DOBLE			
	Lav DT S 82x46x20cm +Canastilla+Sifon	229460	797,766
LAVAMANOS IDEAL			
LAVAMANOS ESFÉRICO			
	Combo Lavamanos Esférico 32cm Brillante	224761	319,047
	Combo Lavamanos 42cm Satinado + Sifon	221165	309,073
	Combo Lavamanos Esférico 42cm Brillante	224762	324,034
	Combo Lavamanos 32cm Satinado + Sifon	221164	303,090
	Lavamanos Esferico 32cm Brillante	204071	144,514
	Lavamanos Esferico 32cm S Satinado	201547	110,605
	Lavamanos Esferico 42cm Pando Brillante	204074	188,396
	Lavamanos Esferico 42cm S Pando Satinado	201548	140,525
LAVAMANOS PREMIUM			
LAVAMANOS ESFÉRICO			
	Combo Lavamanos Vessel +Desagüe y Sifón	229462	216,321
	Combo de Baño Proyecto Chant RH 54x53cm sif+des	221403	633,201
MESONES RADIANTE			
	Pieamigo VITAL	209644	22,900
	Mes Radiante 100x52 Izquierdo Mezclador	239405	120,864
	Mes Radiante 100x52 Derecho Mezclador	239404	120,864
	Mes Radiante 100x52 Izquierdo Monocontrol	239407	120,864
	Mes Radiante 100x52 Derecho Monocontrol	239406	120,864
	Mes Vital 100x52 Derecho Mezclador	238936	103,584













LISTA DE PRECIOS SOCODA

FOTO	DESCRIPCION	CODIGO	PRECIO UNIDAD
MESONES RADIANTE			
	Mes Vital 100x52 Izquierdo Mezclador	238937	103,584
	Mes Vital 100x52 Derecho Monocontrol	238938	103,584
	Mes Vital 100x52 Izquierdo Monocontrol	238939	103,584
	Mes Vital 182x52cm 4G Derecho Nuevo	238205	768,845
	Mes Radiante 120x52 Liso Izquierdo Monoc.	239409	244,247
	Mes Radiante 120x52 Liso Derecho Monoc.	239408	244,247
	Mes Radiante 120x52 2G Izquierdo Monoc.	239411	493,580
	Mes Radiante 120x52 2G Derecho Monoc.	239410	493,580
	Mes Radiante 150x52 Liso Izquierdo Monoc.	239413	299,101
	Mes Radiante 150x52 Liso Derecho Monoc.	239412	299,101
	Mes Radiante 150x52 Liso Derecho Mezcl.	239418	299,101
	Mes Radiante 150x52 Liso Izquierdo Mezcl.	239419	299,101
	Mes Radiante 150x52 4G Izquierdo Monoc.	239415	642,183
	Mes Radiante 150x52 4G Derecho Monoc.	239414	642,183
	Mes Radiante 150x52 2G Derecho Monoc.	239416	544,444
	Mes Radiante 150x52 2G Izquierdo Monoc.	239417	544,444
	Mes Radiante 150x52 4G Derecho Mezcl.	239420	642,183
	Mes Radiante 150x52 4G Izquierdo Mezcl.	239421	642,183
	Mes Radiante 180x52 Liso Derecho Monoc.	237218	346,972
	Mes Radiante 180x52 Liso Derecho Monoc.	237219	346,972
	Mes Radiante 180x52 Liso Derecho Mezcl.	237220	346,972
	Mes Radiante 180x52 Liso Izquierdo Mezcl.	237221	346,972
	Mes Radiante 180x52 4G Derecho Monoc.	239422	833,671
	Mes Radiante 180x52 4G Izquierdo Monoc.	239423	833,671
	Mes Radiante 180x52 4G Derecho Mezcl.	239424	833,671
	Mes Radiante 180x52 4G Izquierdo Mezcl.	239425	833,671
	Mes Radiante 210x52 Liso Derecho Monoc.	236890	397,936
	Mes Radiante 210x52 Liso Izquierdo Monoc.	236891	397,936
	Mes Radiante 210x52 Liso Derecho Mezcl.	236892	397,936
	Mes Radiante 210x52 Liso Izquierdo Mezcl.	236893	397,936
	Mes Radiante 210x52 4G Derecho Monoc.	238908	890,518
	Mes Radiante 210x52 4G Izquierdo Monoc.	238909	890,518
	Mes Radiante 210x52 4G Derecho Mezcl.	238910	890,518
	Mes Radiante 210x52 4G Izquierdo Mezcl.	238911	890,518
MESONES CLASICOS			
	Mes Clasico 150x60cm Liso Derecho	204160	379,884
	Mes Clasico 150x60cm Liso Centro	204150	379,884
	Mes Clasico 150x60cm Liso Izquierdo	204170	379,884
	Mes Clasico 200x60cm Liso Centro	204250	424,765











LISTA DE PRECIOS SOCODA

FOTO	DESCRIPCION	CODIGO	PRECIO UNIDAD
MESONES CONTEMPORANEOS			
	Mes Contemp. 150x60cm 4Gas Derecho	235236	856,610
	Mes DT Contemp. 182x52cm 4G Izquierdo	233603	994,242
	Mes Contemp. 180x60cm 4G Derecho	238200	1,119,906
	Mes Contemp. 180x60cm 4G Izquierdo	238201	1,119,906
	Mes Contemp. 212x52cm 4G Izquierdo	204139	1,005,212
	Mes Contemp. 210x60cm 4G Derecho	238105	1,146,833
	Mes Contemp. 210x60cm 4G Izquierdo	237215	1,146,833
	Mes Barra 150x42cm	230609	290,124
CUBIERTAS			
	Cubierta Cubremas 4G Derecha Enc Automático	236206	421,899
	Cubierta Cubremas 4G Der. Enc. Con Pulsador	236209	397,900
ESCURRIDORES			
	Escurrid.Verd.2t Clásico Escurridor Verdulero	237208	49,901
	Escur.Verd.60x40 Clásico Escurridor Verdulero	238884	39,900
	Escurrid.Verd.2t Lineal Escurridor Verdulero	238882	49,901
CAMPANAS			
	CAMP MABE 60 CM VID NEG CM6040NV0	217604	221,900

LISTA DE PRECIOS SOCODA

FOTO	DESCRIPCION	CODIGO	PRECIO UNIDAD
COMPLEMENTOS INSTITUCIONAL			
DISPENSADORES			
	Dispensador de Jabon	217601	186,402
	Dispensa Papel Higienico	210799	186,402
	Dispensador de Toallas	210805	297,105
	Dispensador de Aire	210806	1,147,831
	Basurera Rectang Div 230	204913	97,639
ACCESORIOS SILLA			
	Silla Hospitalaria Acril	209950	720,972
TAPAS			
	Tapa Registro 20cmx20cm	206001	41,788
	Tapa Shut Punzonada	202645	286,135
	Tapa Registro 0.15mx0.15	206002	39,794
	Tapa Registro 20cmx40cm	206000	44,780
COMPLEMENTOS INSTITUCIONAL			
BARRAS DE SEGURIDAD			
	Barra L a Piso 457 mm Discapacitados	209609	135,538
	Barra L Discapacitados	209612	348,967
	Barra L Discapacitad Der Reforzada a Piso	230124	243,250
	Barra L Discapacitad Izq Reforzada a Piso	209616	243,250
	Barra Doble Brazo Discapacitados	209617	358,940
	Barra L Angular Discapacitados	209613	130,551








LISTA DE PRECIOS SOCODA

FOTO	DESCRIPCION	CODIGO	PRECIO UNIDAD
COMPLEMENTOS INSTITUCIONAL			
BARRAS DE SEGURIDAD			
	Barra U Izq Discapacitados	209614	237,265
	Barra U Der Discapacitados	230123	237,265
	Barra Recta Discapacita Reforzada a Muro	209615	185,404
	Barra U Reforzada a Piso Discapacitados	230047	232,278
	Barra Doble U Discapacit Reforzada a Piso	230048	516,519
	Barra L a Muro Izq Discapacitados	230340	206,348
	Barra L a Muro Der Discapacitados	230091	206,348
	Barra Abatible Der DiscapacitadosHorizontal	230235	387,862
	Barra Abatible Izq DiscapacitadosHorizontal	230003	387,862
	Barra L a Piso 762 Discapacitados	209611	142,519
	Barra L a Piso 610 mm Discapacitados	209610	137,532
	Barra Esquinera 700x700 Discapacitados	230384	223,303
	Barra Esquinera 800x800 Discapacitados	230090	232,278
	Barra Esquinera 900x900 Discapacitados	230386	245,245
	Barra Discap. Recta 350 Discapacitados	236633	102,626
	Barra Discap. Recta 600 Discapacitados	236714	114,594
	Barra Recta 500 Discapacitados	231807	109,607
	Barra Recta 700 Discapacitados	231808	117,586
	Barra Recta 790 Discapacitados	233123	120,577
	Barra Recta 890 Discapacitados	233124	126,562
	Barra Recta 1000 Discapacitados	231809	131,549
BASURERAS			
	Basurera Abanico conTapa Pequeña	202660	944,374
	Basurera Abanico conTapa Pequeña 2 Compartimiento	233500	890,518









LISTA DE PRECIOS SOCODA

FOTO	DESCRIPCION	CODIGO	PRECIO UNIDAD
COMPLEMENTOS INSTITUCIONAL			
Basureras			
	Basur 1.0x0.54ConContene	202568	1,225,622
	Basur 1.2x0.54ConContene	202567	1,366,247
	Basu Artu MiniLisSinCeni Cod.2	236505	634,205
	Basu Artu MiniLisSinCeni Cod.3	201333	628,220
	Basur ArturitoPunSinCeni	203012	784,802
	Basur ArturitoLisSinCeni	203011	784,802
	Basurera Primavera	230179	1,209,665
	Basurera Poste Pintado Mobiliario Medellin	209643	1,553,745
	Basurera Pivotante 755	202827	971,303
	Basurera Pivota Circular	202659	1,332,338
	Basurera Divisiones	233669	183,409
REPISAS			
	Repisa Augusta 40x20 cm	234996	56,749
	Sensor de Encendido Secador de mano	800076	72,706
	77303 Part of key For AE-773 and AE -773B	850086	27,825
	77305 Part of plastic Push Button	850087	33,810
	7706 Part of cantainer For AE-773	850088	48,769
	92520 Part of look set keys for FD-92520	850089	24,833
	91899 Lock&key FD918-FD928	850090	24,833
	92399S Nozzle FD913-FD923PVS	850091	91,655






LISTA DE PRECIOS SOCODA

FOTO	DESCRIPCION	CODIGO	PRECIO UNIDAD
DIVISIONES SANITARIAS A PISO			
DIVISIONES A PISO 1480			
	Puerta 1480 x 550	202652	502,556
	Puerta 1480 x 570	204724	502,556
	Puerta 1480 x 810	204725	803,751
	Puerta min 870x1480	201430	842,647
	Puerta 1480x550 P.Muro	239367	514,524
	Puerta 1480x570 P.Muro	239368	514,524
	Puerta 1480x810 P.Muro	239369	816,716
	Puerta min870x1480 P.M	239370	854,615
	Paral 1800X70 Piso 1.48	200319	214,327
	Paral 1800X120 Piso 1.48	200320	236,269
	Paral 1800X170 Piso 1.48	200321	265,191
	Paral 1800X220 Piso 1.48	200322	306,082
	Paral 1800X270 Piso 1.48	200323	333,010
	Paral 1800X320 Piso 1.48	200324	363,927
	Paral 1800X370 Piso 1.48	200325	388,860
	Paral 1800X420 Piso 1.48	200326	439,724
	Paral 1800X470 Piso 1.48	200327	450,694
	Paral 1800X520 Piso 1.48	200328	493,580
	Paral 1800X570 Piso 1.48	200329	521,506
	Paral 1800X620 Piso 1.48	200330	548,433
	Paral 1800X670 Piso 1.48	200331	577,356
	Paral 1800X720 Piso 1.48	200332	617,250
	Tabique Liso 1000X1480 Divisiones a Piso Lisas	202698	1,069,042
	Tabique Liso 1200X1480 Divisiones a Piso Lisas	202699	1,095,969
	Tabique Liso 1320X1480 Divisiones a Piso Lisas	202700	1,155,809
	Tabique Liso 1370X1480 Divisiones a Piso Lisas	202701	1,192,712
	Tabique Liso 1440X1480 Divisiones a Piso Lisas	202702	1,226,620
	Recibidor 20 x 1480	202289	92,652
	Recibidor 50 x 1480	202290	94,646
	Paral en C 30x1480 Para Tabiques	204932	85,670
	Paral en C 30x1710 Para Parales	204933	85,670
	C Extrema de 45 x 1800	204976	156,482
	C Extrema de 100 x 1800	204977	243,250
	C Extrema 45x1480mm Para Tabiques	209197	127,558
	C Extrema 100x1480mm Para Tabiques	209198	179,420
DIVISIONES A PISO1600			
	Puerta 1600 x 550	202651	551,425
	Puerta 1600 x 570	203867	551,425
	Puerta 1600 x 810	203868	959,335
	Puerta min 870x1600	201428	943,378
	Puerta 1600x550 P.Muro	239363	575,362
	Puerta 1600x570 P.Muro	239364	575,362
	Puerta 1600x810 P.Muro	239365	951,356
	Puerta min870x1600 P.M	239366	957,341
	Paral 1800 X 70 a Piso	204571	290,124
	Paral 1800 X 120 a Piso	204572	298,103
	Paral 1800 X 170 a Piso	204573	328,023
	Paral 1800 X 220 a Piso	204574	355,948
	Paral 1800 X 270 a Piso	204575	377,890
	Paral 1800 x 320 a Piso	204576	388,860
	Paral 1800 X 370 a Piso	204577	440,722
	Paral 1800 X 420 a Piso	204578	585,336
	Paral 1800 X 470 a Piso	204579	597,302
	Paral 1800 X 520 a Piso	204580	639,190
	Paral 1800 X 570 a Piso	204581	676,093
	Paral 1800 X 620 a Piso	204582	719,975
		Paral 1800 X 670 a Piso	204583
Paral 1800 X 720 a Piso		204584	788,791
Tabique Liso 1000X1600		207612	1,214,652
Tabique Liso 1600x1200 Divisiones a Piso Lisas		204898	1,253,548
Tabique Liso 1320X1600		207613	1,272,497
	Tabique Liso 1370X1600	207614	1,286,460
	Tabique Liso 1440X1600	207615	1,306,407







LISTA DE PRECIOS SOCODA

FOTO	DESCRIPCION	CODIGO	PRECIO UNIDAD
DIVISIONES SANITARIAS A PISO			
DIVISIONES A PISO1600			
	Recibidor 20 x 1600	204979	92,652
	Recibidor 50 x 1600	204980	89,661
	Paral en C 30 x 1602	204978	81,682
	Paral en C 30x1710 Para Parales	204933	85,670
	C Extrema de 45 x 1800	204976	156,482
	C Extrema 45x1600mm Para Tabiques	209195	133,543
	C Extrema 100x1600mm Para Tabiques	209196	189,394
	C Extrema de 100 x 1800	204977	243,250
	C Extrema de 45 x 1800 A Division	207224	141,521
	C Extrema de 100 x 1800 A Division	207226	220,310
	Paral en C 30x1710 A Division	207228	69,713
	Paral en C 30x1410 A Division	207229	69,713
	Div Orinal 0.96x0.60Ow	208672	392,849
	Div Orinal 1.60x0.60Ow	207640	639,190
DIVISIONES A PISO NIÑOS			
	Puerta 1300 x 550	202653	486,599
	Puerta 1300 x 570 Niños	208336	486,599
	Puerta 1300 x 810 Niños	208337	653,153
	Puerta min 870x1300	201429	667,116
	Puerta 1300x550 P.Muro	239371	499,564
	Puerta 1300x570 P.Muro Niños	239372	499,564
	Puerta 1300x810 P.Muro Niños	239373	666,119
	Puerta min870x1300 P.M	239374	680,082
	Paral 70 X 1500 Niños A Piso Lisas	204031	225,297
	Paral 120 X 1500 Niños A Piso Lisas	204032	263,196
	Paral 170 X 1500 Niños A Piso Lisas	204033	294,114
	Paral 220 X 1500 Niños A Piso Lisas	204034	324,034
	Paral 270 X 1500 Niños A Piso Lisas	204035	354,952
	Paral 320 x 1500 Niños A Piso Lisas	204036	385,868
	Paral 370 X 1500 Niños A Piso Lisas	204037	415,788
	Paral 420 X 1500 Niños A Piso Lisas	204038	446,705
	Paral 470 X 1500 Niños A Piso Lisas	204039	476,625
	Paral 520 X 1500 Niños A Piso Lisas	204040	506,545
	Paral 570 X 1500 Niños A Piso Lisas	204041	536,466
	Paral 620 X 1500 Niños A Piso Lisas	204042	545,442
	Paral 670 X 1500 Niños A Piso Lisas	204043	547,436
Paral 720 X 1500 Niños A Piso Lisas	204044	549,431	
	Tabique 1300 x1000 Niños A Piso Lisas	201434	1,056,076
	Tabique 1300 x1200 Niños Divisiones a Piso Lisas	204899	1,083,005
	Tabique 1300 x1320 Niños A Piso Lisas	201435	1,117,911
	Tabique 1300 x1370 Niños A Piso Lisas	201436	1,141,846
	Tabique 1300 x1440 Niños A Piso Lisas	201437	1,166,781
	Recibidor 20 x 1300	204722	96,642
	Recibidor 50 x 1300	204723	97,639
	Paral en C 30 x 1302 Niños	202291	85,670
	Paral en C 30x1410 Para Parales	204934	85,670
	C Extrema de 45 x 1500 Niños A Division	207225	150,497
	C Extrema de 100 x 1500 Niños A Divisiones	207227	227,292
	C Extrema de 45 x 1500 Niños	202292	150,497
C Extrema de 100 x 1500 Niños	202293	227,292	
DIVISIONES CANTILEVER			
DIVISIONES CANTILEVER 1480			
	Puerta 1480 x 550	202652	502,556
	Puerta 1480 x 570	204724	502,556













LISTA DE PRECIOS SOCODA

FOTO	DESCRIPCION	CODIGO	PRECIO UNIDAD
DIVISIONES CANTILEVER			
DIVISIONES CANTILEVER 1480			
	Paral 70x1480 Cantileve	202275	195,377
	Paral 120x1480 Cantilev	202276	229,288
	Paral 170x1480 Cantilev	202277	253,222
	Paral 220x1480 Cantilev	202278	287,133
	Paral 270x1480 Cantilev	202279	321,041
	Paral 320x1480 Cantilev	202280	364,924
	Paral 370x1480 Cantilev	202281	368,914
	Paral 420x1480 Cantilev	202282	380,881
	Paral 470x1480 Cantilev	202283	415,788
	Paral 520x1480 Cantilev	202284	438,728
	Paral 570x1480 Cantilev	202285	463,660
	Paral 620x1480 Cantilev	202286	485,601
	Paral 670x1480 Cantilev	202287	551,425
	Paral 720x1480 Cantilev	202288	554,418
	Paral 120x1480 Canti.Cen Cantilever Central	239388	243,250
	Paral 170x1480 Canti.Cen Cantilever Central	239389	268,183
	Paral 220x1480 Canti.Cen Cantilever Central	239390	304,086
	Paral 270x1480 Canti.Cen Cantilever Central	239391	339,991
	Paral 320x1480 Canti.Cen Cantilever Central	239392	385,868
	Paral 370x1480 Canti.Cen Cantilever Central	239393	407,810
	Paral 420x1480 Canti.Cen Cantilever Central	239394	442,716
	Paral 470x1480 Canti.Cen Cantilever Central	239395	482,610
	Paral 520x1480 Canti.Cen Cantilever Central	239396	523,500
	Paral 570x1480 Canti.Cen Cantilever Central	239397	580,349
	Paral 620x1480 Canti.Cen Cantilever Central	239398	593,313
Paral 670x1480 Canti.Cen Cantilever Central	239399	624,231	
Paral 720x1480 Canti.Cen Cantilever Central	239400	637,196	
	Tabique 1000 x 1480 Cant	201601	1,215,650
	Tabique 1200 x 1480 Cant	203526	1,229,613
	Tabique 1320 x 1480 Cant	201602	1,322,364
	Tabique 1370 x 1480 Cant	201603	1,367,245
	Tabique 1440 x 1480 Cant	201604	1,414,118
	Recibidor 20 x 1480	202289	92,652
	Recibidor 50 x 1480	202290	94,646
	C Extrema de 50 x 1480	200144	164,460
	C Extrema de 100 x 1480	200145	211,334
DIVISIONES CANTILEVER 1600			
	Puerta 1600 x 550	202651	551,425
	Puerta 1600 x 570	203867	551,425
	Puerta 1600 x 810	203868	959,335
	Puerta min 870x1600	201428	943,378
	Puerta 1600x550 P.Muro	239363	575,362
	Puerta 1600x570 P.Muro	239364	575,362
	Puerta 1600x810 P.Muro	239365	951,356
	Puerta min870x1600 P.M	239366	957,341
	Paral 70x1600 Cantileve	202261	228,290
	Paral 120x1600 Cantilev	202262	266,189
	Paral 170x1600 Cantilev	202263	317,052
	Paral 220x1600 Cantilev	202264	366,918
	Paral 270x1600 Cantilev	202265	385,868
	Paral 320x1600 Cantilev	202266	422,769
	Paral 370x1600 Cantilev	202267	423,767
	Paral 420x1600 Cantilev	202268	477,623
	Paral 470x1600 Cantilev	202269	503,554
	Paral 520x1600 Cantilev	202270	543,448
	Paral 570x1600 Cantilev	202271	559,405
	Paral 620x1600 Cantilev	202272	573,367













LISTA DE PRECIOS SOCODA

FOTO	DESCRIPCION	CODIGO	PRECIO UNIDAD
DIVISIONES CANTILEVER			
DIVISIONES CANTILEVER 1600			
	Paral 670x1600 Cantilev	202273	579,351
	Paral 720x1600 Cantilev	202274	591,319
	Paral 120x1600 Canti.Cen Cantilever Central	239375	295,110
	Paral 170x1600 Canti.Cen Cantilever Central	239376	349,965
	Paral 220x1600 Canti.Cen Cantilever Central	239377	383,873
	Paral 270x1600 Canti.Cen Cantilever Central	239378	391,853
	Paral 320x1600 Canti.Cen Cantilever Central	239379	395,842
	Paral 370x1600 Canti.Cen Cantilever Central	239380	407,810
	Paral 420x1600 Canti.Cen Cantilever Central	239381	446,705
	Paral 470x1600 Canti.Cen Cantilever Central	239382	482,610
	Paral 520x1600 Canti.Cen Cantilever Central	239383	521,506
	Paral 570x1600 Canti.Cen Cantilever Central	239384	558,407
	Paral 620x1600 Canti.Cen Cantilever Central	239385	571,373
	Paral 670x1600 Canti.Cen Cantilever Central	239386	595,308
Paral 720x1600 Canti.Cen Cantilever Central	239387	599,298	
	Tabique 1000 x 1600 Cant	201605	1,430,077
	Tabique 1200 x 1600 Cant	203527	1,449,025
	Tabique 1320 x 1600 Cant	201606	1,538,786
	Tabique 1370 x 1600 Cant	201607	1,594,636
	Tabique 1440 x 1600 Cant	201608	1,640,513
	C Extrema de 50 x 1600	200142	171,441
C Extrema de 100 x 1600	200143	221,308	
	Div Orinal 0.96x0.460w	202511	361,933
	Div Orinal 1.48x0.460w	202538	598,300
	Div Orinal 1.48x0.600w	208711	650,162
	Div Orinal 0.96x0.600w	208672	392,849
	Bisagras Para Parales En Marmol	1040189	82,680
	Bisagra a muro	1040190	20,844
	Bisagra Inferior	1040191	12,866
	Bisagra Superior	1040192	17,852
	Cerrojo completo	1040193	32,812
	Zócalo Divisiones a Piso	1040194	20,844
	Lateral zócalo	1040195	28,823
	Anclaje	1040196	6,892
	Angulo Zócalo	1040208	3,889
	Patas Divisiones 32 cm Nuevo Dorado	209225	144,514
	Patas Divisiones 20cm Nuevo Dorado	200031	131,549
	Perchero con tope	011273	18,850
	Cerrojo 25-2 Steel Color Sin Logo	011533	43,782

LISTA DE PRECIOS SOCODA

FOTO	DESCRIPCION	CODIGO	PRECIO UNIDAD
MUEBLES			
LAVAMANOS			
	Lavama Corrido Hosp 1,8m	205003	2,702,392
	LavCorr Vega 1M CI 18 Para Grifería de Pared	204314	829,752
	LavCorr Vega 1.2MCI18 Para Grifería de Pared	204315	1,029,512
	LavCorr Vega 1.5MCI18 Para Grifería de Pared	204316	1,142,152
	LavCorr Vega 2M CI 18 Para Grifería de Pared	204318	1,291,752
	LavCorr Vega 2.3MCI18 Para Grifería de Pared	204319	862,732
	LavCorr Vega 2.8MCI18 Para Grifería de Pared	204321	1,743,192
	Lava.Esférico Lineal1,0m Para Grifería de Mesa	231309	1,330,472
	Lava.Esférico Lineal1,5m Para Grifería de Mesa	231313	1,815,352
	Lava.Esférico Lineal2,0m Para Grifería de Mesa	231325	2,225,432
	Lava.Esférico Lineal2,5m Para Grifería de Mesa	231352	2,641,673
	Lavabo Sencillo 800x640 Quirúrgico	238529	2,081,992
	Lavabo Doble 1500x640 Quirúrgico	238532	3,004,232
	Lavabo Triple 2200x640 Quirúrgico	238533	4,027,673
	Lavamanos Comercial 320	231119	489,192
	Lavamanos Comercial 420	231118	549,032
	Lavamanos Densa 320 Con coraza	238578	589,512
	Lavamanos Densa 420 Con coraza	201592	707,433
	Lavamanos Corrido LQ 0,6 Quirurgico	238427	1,619,992
	Lavamanos Corrido LQ 1,0 Quirurgico	238428	1,986,951
	Lavamanos Esquinero Con Faldon	207629	733,832
	Lavam Indiv Hospitalario	203583	1,156,232
	Lavamanos de Pedestal	204910	1,507,352
	Sifón U.C.I. 1 Faldón	201573	3,204,872
	Sifón U.C.I. 3 Faldones	202341	3,261,192
	Sifon U.C.I Salpicadero Izquierdo	202649	3,387,033
MUEBLES			
LAVAESCOBAS			
	Lava Escobas Cen1 Faldon	201443	2,050,313
	Lava Escobas Cen3 Faldon	201444	2,133,912
	Lava Escobas Esquinero	208621	2,143,592

LISTA DE PRECIOS SOCODA

FOTO	DESCRIPCION	CODIGO	PRECIO UNIDAD
SEGURIDAD			
COMBYS			
	Comby Economico Centro	202739	3,009,853
	Comby 15in Centro	204763	3,380,860
	Comby 15in Izquierdo	204764	3,384,850
	Comby 15in Derecho	204765	3,384,850
	Comby Angular 15in Derec Para Discapacitados	204766	4,096,946
	Comby Angular 15in Izqui Para Discapacitados	204767	4,096,946
	Comby Central Derecho Para Discapacitados	204805	5,582,972
	Comby Central Izquierdo Para Discapacitados	204806	5,582,972
COMBY COMUNITARIO			
	Comby Central Comunitar. Accesorios TIG	230535	3,949,340
ESPEJOS			
	Espejo 30 x 30 4 Pernos Cal 20	202757	248,236
DUCHAS			
	Base Ducha 70 x 70	204449	528,487
	Ducha Pared 60x40 cm Pasillo Técnico	231096	1,262,525
	Ducha Pared 60x40 cm Acceso Frontal	231102	1,123,895
SEGURIDAD			
	Medio Comby Socoda	202697	2,432,396
	Sanitario Tipo A Entra y Descarga a Pared	203015	1,409,133
	Sanitario Areas Comunes Descarga a Piso	204201	2,261,852
	Sanitario PasilloTecnico Descarga a Pared	209268	1,820,034
	Sanitario Baja Presión	200016	2,089,313

LISTA DE PRECIOS SOCODA

FOTO	DESCRIPCION	CODIGO	PRECIO UNIDAD
LAVAMANOS			
	Lavamanos Pedestal Utilitario	237721	934,472
	Lavamanos Vessel Cantilever	237722	701,273
	Lavamanos Pedestal Autoportante	237723	483,911
	Lavamanos Pared Utilitario	237724	360,711
	Lavamanos Utilitario Pieamigos	237725	263,913
	KitGrif Industrial Pedal Llave Pedal Con Cuello	219960	232,824
	Grifo QuirurCuello Alto Sensor Eléctrico TLS-11	210009	644,588
	Grifo Push Cromado Aireador 1.5GPM TLP-03	210014	161,059
LAVAPLATOS SENCILLOS			
	Lav E 45x49cm	204450	129,553
	Lav E 57x51cm	204570	167,452
	Lav S 55x43cm Grafado	204804	155,484